

2019  
정시모집요강

TOGETHER.  
TOMORROW.  
EWWHA



이화여자대학교  
EWWHA WOMANS UNIVERSITY



# 이화가 시작이다

이화는 불가능이라고  
생각했던 여성의 영역에  
가능성을 더했습니다.

이화가 시작하면  
역사가 됩니다.

이화가 시작하면  
길이 됩니다.



- 중앙일보 학과평가 '행정학과(2017), 경영학부(2018)' 최상, '통계학과, 화학·나노과학전공, 건축도시시스템공학전공, 환경공학전공(2017), 국어국문학과, 사회학과, 간호학부(2018)' 상 등급 선정
- 로이터 발표 '아시아 최고 혁신대학 TOP 75' 3년 연속 선정(2016~2018)

대학평가  
우수성과

- 사법시험 합격자 3년 연속 전국 4위(2015~2017)
- 행정고시 교육행정직(2015) 및 재경직(2016) 수석
- 재판연구원 배출 국내 로스쿨 1위(2015)
- 외교관후보선발시험 합격자 수 전국 5위(2016)

각종  
국가고시  
우수성과

- 국내 유일의 하버드 국제교류 프로그램 파트너(2007~현재)
- 화학종합그룹 '솔베이' 와 국내대학 최초 글로벌 산학협력(2011~현재)
- 세계 81개국 994 대학·기관과의 글로벌 파트너십
- 연간 해외 대학 파견 1,200명

세계가 인정한  
글로벌 파트너

- 성공적 사회진출을 지원하고 우수 산학협력네트워크 인프라를 구축하는 인재개발원
- 글로벌 창업인재 육성을 목표로 하는 창업보육센터/기업가센터
- 전공·교양 수업을 통한 역량 및 학습 관리 뿐 아니라 비교과 활동과 트랙인증을 통해 미래설계를 할 수 있는 THE 포트폴리오

미래를  
개척하는  
취·창업지원

- 국가인권위원회 최초 여성 위원장 최영애 동문(기독·74졸)
- 주 브루나이 대사 임명 윤현봉 동문(사회·82졸)
- 대법관 취임 노정희 동문(법학·86졸)
- WHO 최초 한국인 여성국장 강민휘 동문(불문·91졸)

2018,  
빛나는  
이화인



이대  
서울병원  
2019 개원





2019

# 정시모집 통합선발

TOGETHER.  
TOMORROW.  
EWHA



EWHA WOMANS  
UNIVERSITY

이화여자대학교

EVERY WOMAN  
HAS  
AMBITION

## 정시모집 통합선발 성공적 안착

### 정시모집 통합선발 인문계열 18학년도 입학생 이수린 인터뷰 중

정시통합선발은 해보고 싶은 것을 모두 다 할 수 있는 것이 가장 좋은 점이라고 생각합니다. 정해진 커리큘럼의 제약없이 자율적으로 시간표를 구성할 수 있어 관심있는 전공을 모두 경험해 볼 수 있었습니다. 다양한 전공의 친구들을 만날 수 있는 것도 큰 장점이라고 생각합니다.

### 정시모집 통합선발 자연계열 18학년도 입학생 이은서 인터뷰 중

대학에 입학했을 때, 생명과학분야를 공부하려고 생각했었습니다. 다양한 전공 수업을 들으면서 나의 흥미를 찾을 수 있었고, 그 결과 생명과학, 통계, 화학 중에서 어떠한 전공을 선택할지 고민하고 있습니다. 정시 통합선발은 나의 흥미를 발견할 수 있는 소중한 기회였습니다. 학교에서 기숙사 입사기회를 보장하고, 분반/모둠을 구성하여 멘토 선배를 배정하는 등 통합선발 학생들의 학교 적응을 위해 많은 것을 제공하고 있다고 느꼈습니다.

## 정시모집 통합선발 입학생 인재양성 프로그램

전공선택  
100% 보장



입학 후 전공탐색을 통해 1학년 말 인원제한 없이 학생의 희망에 따라 전공을 선택할 수 있습니다. (의대, 간호대, 사범대, 예체능학과 제외)

최초 합격자  
50% 4년  
전액 장학금



등록금 걱정 없이 학업에 전념할 수 있도록 정시 통합선발 최초합격자 상위50%에게 4년간 전액 장학금을 지원합니다.

입학생  
전원기숙사  
제공



통합선발 정시입학생 전원에게 2016년에 신축한 친환경 기숙사 E-House의 입사기회를 제공합니다. (서울, 수도권 지역 거주자 포함)

맞춤형  
프로그램  
멘토링 제공



정시모집 통합선발 입학생에게 전공탐색 및 학교생활 지원을 위한 특별한 맞춤형 프로그램을 제공합니다.





## CONTENTS



## 2019학년도 정시('가군)모집요강

|           |  |           |
|-----------|--|-----------|
| <b>01</b> | <b>2019학년도 정시 입학전형 주요사항</b>                    | <b>8</b>  |
|           | 1. 입학전형 개요                                     |           |
|           | 2. 입학전형 주요사항                                   |           |
|           | 3. 전형별 모집인원                                    |           |
| <b>02</b> | <b>전형일정('가군)</b>                               | <b>11</b> |
| <b>03</b> | <b>전형안내</b>                                    | <b>12</b> |
|           | 1. 수능위주  |           |
|           | ① 수능전형   | 12        |
|           | 2. 실기위주  |           |
|           | ② 예체능실기전형                                      | 14        |
|           | 3. 수능위주 실기위주(정원 외)                             |           |
|           | ③-1 기회균형전형(농·어촌학생)                             | 18        |
|           | ③-2 기회균형전형(특성화고교 졸업자)                          | 21        |
|           | ③-3 기회균형전형(기초생활수급자 및<br>차상위계층,<br>한부모가족 지원대상자) | 23        |
|           | ③-4 기회균형전형(장애인등대상자)                            | 25        |
| <b>04</b> | <b>제출서류</b>                                    | <b>27</b> |
| <b>05</b> | <b>신입생 장학금</b>                                 | <b>28</b> |
| <b>06</b> | <b>유의사항</b>                                    | <b>31</b> |
| <b>07</b> | <b>전형료</b>                                     | <b>33</b> |
| <b>08</b> | <b>수험생의 기숙사 이용 안내</b>                          | <b>34</b> |



# 1

# 2019학년도 정시 입학전형 주요사항

## 1. 입학전형 개요

| 모집 시기      | 전형유형     | 전형명           |                              | 모집 인원     | 전형단계  | 전형요소 및 반영비율  |      | 수능최저 학력기준 |   |
|------------|----------|---------------|------------------------------|-----------|-------|--------------|------|-----------|---|
|            |          |               |                              |           |       | 수능           | 실기   |           |   |
| 정시 모집 (가군) | 수능위주     | 수능전형          |                              | 433       | 일괄합산  | 100%         | -    | ×         |   |
|            | 실기위주     | 예체능실기전형       |                              | 261       | 일괄합산  | 40%          | 60%  | ×         |   |
|            | 수능/실기 위주 | 기회균형 전형 (정원외) | 농·어촌학생                       |           | (110) | 일괄합산 (인문/자연) | 100% | -         | × |
|            |          |               | 특성화고교 졸업자                    |           | (30)  |              |      |           |   |
|            |          |               | 기초생활수급자 및 차상위계층, 한부모가족 지원대상자 |           | (25)  | 일괄합산 (예체능)   | 40%  | 60%       |   |
| 장애인등대상자    |          |               | (15)                         |           |       |              |      |           |   |
| 계          |          |               |                              | 694 (180) |       |              |      |           |   |

※ ( )는 정원외 모집인원임

## 2. 입학전형 주요사항

### ▶ 수능전형 계열별 통합 선발

- ★ 정시모집 수능전형 모집단위 구분 없이 인문·자연 계열(수능 응시계열 기준)로 선발
- ★ 입학 후 1학년 말 인문과학대학, 사회과학대학, 자연과학대학, 엘텍공과대학, 경영대학, 신산업융합대학(체육과학부 제외), 스크랜튼대학(국제학부, 융합학부) 각 학과(전공) 중에서 자유롭게 선택
- ★ 선발인원 : 382명(인문계열 201명, 자연계열 181명)

### ▶ 수능전형 의예과 선발 인원 : 인문계열 6명, 자연계열 45명

### ▶ 수능영역별 반영 비율

| 응시계열  | 수능 응시지정영역 및 반영비율                                       |
|-------|--|
| 인문계열  | 국어 25%, 수학(나) 25%, 영어 25%, 사탐(2과목)/과탐(2과목) 중 택 1하여 25% |
| 자연계열  | 국어 25%, 수학(가) 25%, 영어 25%, 과탐(2과목) 25%                 |
| 예체능계열 | 국어, 수학(가/나), 사탐(2과목)/과탐(2과목) 중 택 2하여 각 50%             |

- ※ 전 계열은 한국사를 반드시 응시하여야 하며, 인문/자연계열은 한국사를 등급별로 점수 부여함 (예체능계열은 응시여부만 확인하고 점수를 부여하지 않음)
- ※ 인문/예체능계열은 제2외국어/한문을 탐구영역의 한 과목으로 인정함
- ※ 기회균형전형(특성화고교 졸업자) 지원자는 직업탐구도 탐구영역으로 인정함



### 3. 전형별 모집인원

| 대학      | 학부/학과/전공     | 모집인원                                     |         |
|---------|--------------|--|---------|
|         |              | 수능전형                                     | 예체능실기전형 |
| 인문과학대학  | 국어국문학과       | 총 382명<br>[응시계열 인문: 201명, 응시계열 자연: 181명] | -       |
|         | 중어중문학과       |  |         |
|         | 불어불문학과       |  |         |
|         | 독어독문학과       |  |         |
|         | 사학과          |  |         |
|         | 철학과          |  |         |
|         | 기독교학과*       |  |         |
|         | 영어영문학부       |  |         |
| 사회과학대학  | 정치외교학과       |  |         |
|         | 행정학과         |  |         |
|         | 경제학과         |  |         |
|         | 문헌정보학과       |  |         |
|         | 사회학과         |  |         |
|         | 사회복지학과       |  |         |
|         | 심리학과         |  |         |
|         | 소비자학과        |  |         |
| 자연과학대학  | 커뮤니케이션·미디어학부 |  |         |
|         | 수학과          |  |         |
|         | 통계학과         |  |         |
|         | 물리학과         |  |         |
|         | 화학생명분자과학부**  |  |         |
| 엘텍공과대학  | 소프트웨어학부      | 컴퓨터공학전공                                  |         |
|         |              | 사이버보안전공                                  |         |
|         | 차세대기술공학부     | 전자전기공학전공                                 |         |
|         |              | 식품공학전공                                   |         |
|         |              | 화학신소재공학전공                                |         |
|         | 미래사회공학부      | 건축학전공(5년)                                |         |
|         |              | 건축도시시스템공학전공                              |         |
|         |              | 환경공학전공                                   |         |
|         |              | 기후·에너지시스템공학전공                            |         |
|         |              | 휴먼기계바이오공학부                               |         |
| 경영대학    | 경영학부         |  |         |
| 신산업융합대학 | 융합콘텐츠학과      |  |         |
|         | 의류산업학과       |  |         |
|         | 국제사무학과       |  |         |
|         | 식품영양학과       |  |         |
|         | 융합보건학과       |  |         |
| 스크랜튼대학  | 융합학부         | 뇌·인지과학전공                                 |         |
|         |              | 국제학부**                                   |         |



| 대학      | 학부/학과/전공 | 모집인원                                 |         |        |
|---------|----------|--------------------------------------|---------|--------|
|         |          | 수능전형                                 | 예체능실기전형 |        |
| 의과대학    | 의예과      | 총 51명<br>[응시계열 자연: 45명, 응시계열 인문: 6명] | -       |        |
| 사범대학    | 교육학과     | -                                    | -       |        |
|         | 유아교육과    |                                      |         |        |
|         | 초등교육과    |                                      |         |        |
|         | 교육공학과    |                                      |         |        |
|         | 특수교육과**  |                                      |         |        |
|         | 영어교육과    |                                      |         |        |
|         | 사회과교육과   |                                      |         | 역사교육전공 |
|         |          |                                      |         | 사회교육전공 |
|         |          |                                      |         | 지리교육전공 |
|         | 국어교육과    |                                      |         |        |
| 과학교육과** |          |                                      |         |        |
| 수학교육과   |          |                                      |         |        |
| 간호대학    | 간호학부**   |                                      |         |        |
| 음악대학    | 건반악기과    |                                      | 33명     |        |
|         | 관현악과     |                                      | 44명     |        |
|         | 성악과      |                                      | 24명     |        |
|         | 작곡과      |                                      | 21명     |        |
| 조형예술대학  | 조형예술학부   | 동양화전공                                | 13명     |        |
|         |          | 서양화전공                                | 17명     |        |
|         |          | 조소전공                                 | 13명     |        |
|         |          | 도자예술전공                               | 13명     |        |
|         | 디자인학부    |                                      | 40명     |        |
|         | 섬유·패션학부  | 섬유예술전공                               | 13명     |        |
| 패션디자인전공 |          | 10명                                  |         |        |
| 신산업융합대학 | 체육과학부**  |                                      | 20명     |        |
| 계       |          | 433명                                 | 261명    |        |

- 정시모집 최종인원은 수시모집 최종 합격자의 선발 및 최종 등록 상황에 따라 변경될 예정이므로, 2018년 12월 28일(금) 본교 입학처 홈페이지에서 확인하시기 바랍니다.
- \* 전과 및 전공변경 불가
- \*\* 1학년 말 또는 2학년 말에 각 학부·학과 전공결정 기준에 따라 전공 결정
  - 화학생명분자과학부: 화학·나노과학전공, 생명과학전공
  - 국제학부: 국제학전공, 글로벌한국학전공
  - 특수교육과: 유아특수교육전공, 초등특수교육전공, 중등특수교육전공
  - 과학교육과: 물리교육전공, 화학교육전공, 생물교육전공, 지구과학교육전공
  - 간호학부: 간호학전공, 글로벌건강간호학전공
  - 체육과학부: 스포츠과학전공, 글로벌스포츠산업전공
- \*\*\* 수시모집에서 결원 발생 시 정시모집으로 해당 인원을 이월하여 모집단위별로 선발
- 기회균형전형의 모집인원은 pp.18~26에서 확인하시기 바랍니다.
- 모집단위 및 모집인원은 법령 제·개정 또는 학사 개편 및 정원 조정 등의 불가피한 사유로 변경될 수 있습니다.



# 2

## 전형일정('가'군)

| 구분                                    | 일시   | 비고  |
|---------------------------------------|--|---|
| 인터넷 입학원서접수                            | 2018. 12. 31.(월) 10:00<br>~ 2019. 1. 3.(목) 19:00   |   |
| 서류제출                                  | 2018. 12. 31.(월) ~ 2019. 1. 4.(금)<br>10:00 ~ 17:00 | <ul style="list-style-type: none"> <li>■ 등기우송 : 2019. 1. 4.(금) 소인까지 유효</li> <li>■ 직접제출 : 2018. 12. 31.(월) ~ 2019. 1. 4.(금) 10:00 ~ 17:00</li> <li>※ 2019. 1. 1.(화)는 접수받지 않음</li> </ul> <div style="border: 1px dotted black; padding: 5px; margin-top: 5px;">                     제출처(주소)<br/>                     (우)03760 서울특별시 서대문구 이화여대길 52<br/>                     이화여자대학교 입학관                 </div> <p>※ 위 기간 외에는 접수 불가</p> |
| 예체능계열<br>실기고사<br>(예체능실기전형<br>/기회균형전형) | 음악대학   | 2019. 1. 7.(월) ~ 10.(목)<br>※ 예비소집: 2019. 1. 6.(일) 14:00   |
|                                       | 조형예술대학   | 2019. 1. 10.(목)   |
|                                       | 체육과학부  | 2019. 1. 6.(일)<br>※ 예비소집: 2019. 1. 5.(토) 14:00  |
| 합격자/장학생 발표                            | 2019. 1. 21.(월)                                    |   |
| 등록금 납부                                | 2019. 1. 30.(수) ~ 2. 1.(금)<br>09:00 ~ 16:00        |   |
| 총원합격자 발표                              | 2019. 2. 14.(목) 21:00까지                            |   |

- 기회균형전형 장애인등대상자 자격심사 신청: 2018. 12. 4.(화) ~ 12. 6.(목) (서류 제출: 2018. 12. 4.(화) ~ 12. 7.(금))
- ※ 자격심사 일정은 p.26 참고하시기 바랍니다.



# 3

## 전형안내

### 1 수능전형 | 수능위주

#### 1. 모집단위 및 모집인원

(단위: 명)

| 모집단위     | 응시계열 | 모집인원 | 비고  |
|----------|------|------|---|
| 계열별 통합선발 | 인문   | 201  | 입학 후 1학년 말 인문과학대학, 사회과학대학, 자연과학대학, 엘텍공과대학, 경영대학, 신산업융합대학(체육과학부 제외), 스크랜튼대학(국제학부, 융합학부) 각 학과(전공) 중에서 자유롭게 선택 |
|          | 자연   | 181  |   |
| 의예과      | 자연   | 45   |   |
|          | 인문   | 6    |   |

■ 간호학부, 사범대학 각 학과는 전원 수시모집에서만 선발하며, 수시모집에서 결원 발생 시 정시모집으로 해당 인원을 이월하여 모집단위별로 선발합니다.

#### 2. 지원자격

다음의 각 항에 모두 해당하면 지원할 수 있습니다.

- 가. 고등학교 졸업자(2019년 2월 졸업예정자 포함) 또는 법령에 의하여 고등학교 졸업자와 동등한 학력이 있다고 인정된 자
- 나. 2019학년도 대학수학능력시험 국어, 수학, 영어, 탐구(2과목) 4개 영역과 한국사에 모두 응시하였으며, 응시계열별 응시지정영역을 충족한 자

#### 3. 전형요소

| 전형요소     | 반영비율(입시총점)       |
|----------|------------------|
| 대학수학능력시험 | 100%<br>(1,010점) |

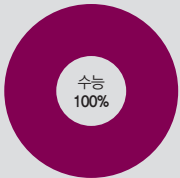
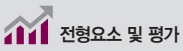
#### 4. 대학수학능력시험 반영방법

- 가. 응시계열별 수능 응시지정영역
  - 1) 인문계열: 국어, 수학(나), 영어, 사탐(2과목)/과탐(2과목), 한국사  
(제2외국어/한문을 탐구영역의 한 과목으로 인정함)
  - 2) 자연계열: 국어, 수학(가), 영어, 과탐 2과목, 한국사

나. 응시계열별 대학수학능력시험 반영영역 및 비율

| 응시계열 | 반영영역 | 1,000점 |     |     |     |                        | 10점         |     |
|------|------|--------|-----|-----|-----|------------------------|-------------|-----|
|      |      | 국어     | 수학  |     | 영어  | 사탐/과탐<br>(2과목)<br>중 택1 | 과탐<br>(2과목) | 한국사 |
|      |      |        | 가   | 나   |     |                        |             |     |
| 인문계열 | 25%  | -      | 25% | 25% | 25% | -                      | 등급별<br>점수   |     |
| 자연계열 | 25%  | 25%    | -   | 25% | -   | 25%                    |             |     |





다. 대학수학능력시험 성적 반영방법

- 1) 응시계열별 반영영역의 표준점수를 반영합니다.
- 2) 탐구영역은 본교에서 산출한 변환표준점수를 적용하며, 가장 우수한 2과목의 합을 반영합니다.  
인문계열은 제2외국어/한문을 탐구영역의 한 과목으로 인정합니다.
- 3) 변환표준점수는 대학수학능력시험 성적 발표 이후 본교 입학처 홈페이지에 공지합니다.
- 4) 영어영역은 아래와 같이 등급에 따른 점수가 부여됩니다.

| 구분                             | 1등급 | 2등급 | 3등급 | 4등급 | 5등급 | 6등급 | 7등급 | 8등급 | 9등급 |
|--------------------------------|-----|-----|-----|-----|-----|-----|-----|-----|-----|
| 총점 1,000점 기준<br>반영점수(만점: 250점) | 250 | 240 | 230 | 220 | 210 | 200 | 190 | 180 | 170 |

5) 한국사는 아래와 같이 계열별로 등급에 따른 점수가 부여됩니다.

| 응시계열 | 1등급  | 2등급  | 3등급  | 4등급  | 5등급 | 6등급 | 7등급 | 8등급 | 9등급 |
|------|------|------|------|------|-----|-----|-----|-----|-----|
| 인문계열 | 10.0 | 10.0 | 10.0 | 9.8  | 9.6 | 9.4 | 9.2 | 9.0 | 8.5 |
| 자연계열 | 10.0 | 10.0 | 10.0 | 10.0 | 9.8 | 9.6 | 9.4 | 9.2 | 8.5 |

라. 대학수학능력시험 점수 계산 방법(대학수학능력시험 점수 1,010점 기준)

$$\frac{\sum(\text{지원자의 대학수학능력시험 영역별(국어, 수학, 탐구) 표준점수} \times \text{영역별 반영비율})}{\sum(\text{대학수학능력시험 영역별(국어, 수학, 탐구) 표준점수 최고점} \times \text{영역별 반영비율})} \times 750\text{점} + \text{영어영역 등급별 점수} + \text{한국사 등급별 점수}$$

**5. 제출서류**

| 제출서류            | 비고  |
|-----------------|---|
| 국내 고등학교 졸업(예정)자 | <ul style="list-style-type: none"> <li>• 학교생활기록부 1부                             <ul style="list-style-type: none"> <li>- 온라인 제공 고교 졸업자의 경우 따로 제출하지 않음</li> <li>- 온라인으로 제공되지 않는 경우, 출신고교장 직인이 날인된 학교생활기록부 1부 제출 (2013년 2월 및 이전 국내 고등학교 졸업자, 학생부 온라인 미제공 고교 졸업(예정)자 등)</li> </ul> </li> </ul> |
| 학생부             | <ul style="list-style-type: none"> <li>• 외국 고등학교 졸업 또는 졸업예정 관련 증명서 1부</li> <li>• 외국 고등학교 성적증명서 1부</li> </ul>  |
| 검정고시합격자         | <ul style="list-style-type: none"> <li>• 고등학교졸업학력인정 검정고시 합격증명서 1부                             <ul style="list-style-type: none"> <li>- 온라인 제공 신청자의 경우 따로 제출하지 않음</li> <li>- 온라인으로 제공되지 않는 경우, 고등학교졸업학력인정 검정고시 합격증명서 1부 제출 (2013년 및 이전 검정고시 합격자, 온라인 제공 미신청자 등)</li> </ul> </li> </ul>       |



## 2 예체능실기전형 | 실기위주

### 1. 모집단위 및 모집인원

(단위: 명)

| 대학      | 모집단위    | 모집인원   | 세부 모집인원  |
|---------|---------|--------|--|
| 음악대학    | 음악대학    | 건반악기과  | 33<br>Piano(25), Organ(8)  |
|         |         | 관현악과   | 44<br>Violin(11), Viola(5), Cello(5), D.Bass(3), Harp(1), Flute(3), Oboe(2), Clarinet(2), Bassoon(2), Saxophone(1), Horn(2), Trumpet(2), Trombone(2), Tuba(1), Percussion(2) |
|         |         | 성악과    | 24   |
|         |         | 작곡과    | 21   |
| 조형예술대학  | 조형예술학부  | 동양화전공  | 13   |
|         |         | 서양화전공  | 17   |
|         |         | 조소전공   | 13   |
|         |         | 도자예술전공 | 13   |
|         | 디자인학부   |        | 40   |
|         | 섬유·패션학부 | 섬유예술전공 | 13   |
| 패션디자인전공 |         | 10     |  |
| 신산업융합대학 | 체육과학부   | 20     |  |

### 2. 지원자격

다음의 각 항에 모두 해당하면 지원할 수 있습니다.

- 가. 고등학교 졸업자(2019년 2월 졸업예정자 포함) 또는 법령에 의하여 고등학교 졸업자와 동등한 학력이 있다고 인정된 자
- 나. 2019학년도 대학수학능력시험 국어, 수학(가/나), 사탐(2과목)/과탐(2과목) 중 2개 영역 이상과 한국사에 응시한 자

### 3. 전형방법 및 전형요소

| 전형방법 | 전형요소 및 반영비율   |               |                  |
|------|---------------|---------------|------------------|
|      | 대학수학능력시험      | 실기            | 계<br>(입시총점)      |
| 일괄합산 | 40%<br>(400점) | 60%<br>(600점) | 100%<br>(1,000점) |

### 4. 대학수학능력시험 반영방법

가. 대학수학능력시험 반영영역 및 비율

- 1) 반영영역: 국어, 수학(가/나), 사탐(2과목)/과탐(2과목)  
(제2외국어/한문을 탐구영역의 한 과목으로 인정함)
- 2) 반영비율: 반영영역 중 최댓값이 산출되는 2개 영역을 택하여 동일 비율로 반영합니다.

나. 대학수학능력시험 성적 반영방법

- 1) 반영영역의 표준점수를 반영합니다.
- 2) 탐구영역은 가장 우수한 2과목의 합을 반영합니다. 제2외국어/한문을 탐구영역의 한 과목으로 인정합니다.
- 3) 수학(가/나), 탐구영역 반영 시 본교에서 산출한 변환표준점수를 적용하며, 변환표준점수는 대학수학능력시험 성적 발표 이후 본교 입학처 홈페이지에 공지합니다.
- 4) 한국사는 필수응시영역으로 응시여부만 확인하며 점수는 반영하지 않습니다.

다. 대학수학능력시험 점수 계산 방법

$$\frac{\sum(\text{지원자의 대학수학능력시험 반영영역별 표준점수} \times \text{영역별 반영비율})}{\sum(\text{대학수학능력시험 반영영역별 표준점수 최고점} \times \text{영역별 반영비율})} \times 400\text{점}$$



## 5. 모집단위별 실기고사

가. 음악대학

- 당일 추첨곡 이외의 곡조는 필히 암보로 연주하여야 합니다.



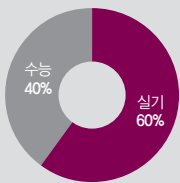
모집인원



261명



전형요소 및 평가



수능  
40%

실기  
60%

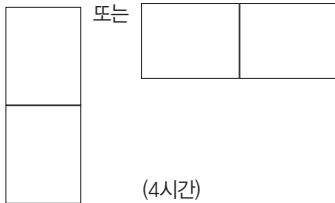
| 학과  | 악기         | 실기고사 내용   | 배점 비율   | 비고  |                             |
|---|------------|---|---|---|-----------------------------|
| 건반 악기   | Piano      | 1. L.v.Beethoven: Sonata No.2, Op.2-2 제4악장                                    | 50%   | • 모든 곡은 반복 없음   |                             |
|   |            | 2. F.Liszt: Etude d'Execution Transcendante No.2                              | 50%   |   |                             |
|   | Organ      | 1.  | 가) J.S.Bach: Prelude and Fugue in G Major BWV550 중 Fugue만(오르간곡)   | 50%   | • 1과 2중 택1<br>• 모든 곡은 반복 없음 |
|   |            |   | 나) F.Chopin Etude 중 1곡 또는 L.v.Beethoven Sonata 중 1곡, 빠른 악장(피아노곡)  | 50%   |                             |
|   |            | 2.  | 가) L.v.Beethoven Sonata 중 1곡, 빠른 악장(피아노곡)   | 50%   |                             |
|   |            |   | 나) F.Chopin Etude 중 1곡(피아노곡)  | 50%   |                             |
| 관현악   | Violin     | N. Paganini : Caprice No.9  | 50%   | • 악기는 당일 각자 지참<br>• 모든 곡은 반복 없음<br>• 타악기 (Percussion)의 경우<br>① Snare Drum을 제외한 개인악기 지참 불가<br>② 추첨곡의 경우 첫 번째 응시자가 추첨한 곡이 고사 당일의 연주곡이 됨 |                             |
|   |            | E. Ysaÿe : Solo Sonata No.4 전악장   | 50%   |   |                             |
|   | Viola      | B. Bartok : viola concerto 전악장 (카덴자 포함. Tibor Serly edition)                  | 100%  |   |                             |
|   | Cello      | C. A. Piatti : Etude No.3   | 50%   |   |                             |
|   |            | E. Elgar : Concerto in e minor 4악장  | 50%   |   |                             |
|   | D.Bass     | J. M. Sperger : Sonate h-moll 전악장 (카덴자 포함. Solo 튜닝)                           | 100%  |   |                             |
|   | Harp       | P. Hindemith : Sonata for Harp 전악장  | 100%  |   |                             |
|   | Flute      | W. A. Mozart : Concerto No.2 K.314 in D Major 전악장 (카덴자 포함. Donjon)            | 100%  |   |                             |
|   | Oboe       | J. W. Kaliwoda : Concertino Op.110 전악장  | 100%  |   |                             |
|   | Clarinet   | L. Spohr : Concerto No.3 전악장  | 100%  |   |                             |
|   | Bassoon    | C. M. v. Weber : Andante e Rondo Ongarese Op.35                               | 100%  |   |                             |
|   | Saxophone  | H. Tomasi : Concerto pour Saxophone Alto et Orchestre 전악장 (카덴자 포함. E♭ 악기로 연주) | 100%  |   |                             |
|   | Horn       | R. Strauss : Concerto No.2 in E♭ Major Op.132 전악장                             | 100%  |   |                             |
|   | Trumpet    | F. J. Haydn : Concerto in E♭ Major 전악장 (카덴자 제외. B♭ 악기로 연주)                    | 100%  |   |                             |
|   | Trombone   | A. Corelli : Sonata No.10 in F Major Op.5 전악장                                 | 100%  |   |                             |
|   | Tuba       | R. V. Williams : Concerto 전악장 (카덴자 포함. F 악기로 연주)                              | 100%  |   |                             |
|   | Percussion |   | 〈Snare Drum〉<br>1. Jacques Deleclues: Test-Claire for Snare Drum<br>2. A. J. Cirone: Portrait in Rhythm 50 Etudes No.25~50 중 당일추첨 1곡                                      |   | 25%                         |
|   |            |   | 〈Marimba〉<br>1. J. S. Bach: Well-tempered clavier book 1 No.21 in B♭ Major BWV866 Prelude<br>2. Morris Goldenberg: Modern School for Marimba 39 Etudes No.15~30 중 당일추첨 1곡 |   | 50%                         |
| 〈Timpani〉<br>V. Firth : The Solo Timpanist 26 Etudes No.8, 17 중 당일추첨 1곡 (피아노 A음에 의한 조율) |            |   | 25%   |   |                             |



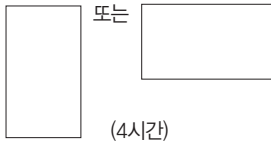
| 학과 | 악기 | 실기고사 내용  | 배점 비율 | 비고  |
|----|----|--|-------|---|
| 성악 | -  | <자유곡><br>1. 독일가곡 1곡: W.A.Mozart, L.v.Beethoven, F.Schubert, R.Schumann, J.Brahms의 독일가곡 중에서 1곡을 선택하여 노래할 것. 이조가능 (1분으로 제한함) | 40%   | • 독일가곡, 아리아 전주, 후주 생략가능<br><br>• 아리아 편집가능 (고난도 부분을 듣기 위함)           |
|    |    | 2. Aria 1곡: Opera Aria(Baroque Aria 제외) 중에서 1곡을 선택하여 원어, 원조로 노래할 것 (2분으로 제한함)  | 60%   |   |
| 작곡 | -  | 1. 화성: 전통화성 전반에 걸친 화성풀이 및 분석   | 30%   | • 연필, 자, 지우개는 각자 준비<br><br>• 시험시간<br>- 화성: 1시간 30분<br>- 작곡: 3시간 30분 |
|    |    | 2. 작곡: 주어진 동기로 세 도막 형식의 피아노곡 작곡  | 30%   |   |
|    |    | 3. 청음<br>① 단선율<br>② 화성(4성부)  | 15%   |   |
|    |    | 4. 피아노 연주: 다음의 ①, ② 중에서 택일<br>① 고전이나 낭만시대 소나타 중 빠른 악장 1곡<br>② Chopin Etude나 Liszt Etude 중 1곡                               | 25%   |   |

나. 조형예술대학

1) 조형예술학부, 섬유·패션학부

| 모집단위    |       | 실기고사 내용   | 실기고사 재료(시간)  | 수험생 준비물   |
|---------|-------|---|--|---|
| 조형예술학부  | 동양화   | 드로잉<br>1. 대상이 제시될 수 있음 (인체를 포함한 모든 사물)<br>2. 다양한 조건이 제시될 수 있음 | 켈트지 2절<br>* 이젤 사용<br><br><br>(4시간) | ① 연필, 지우개<br>② 검정볼펜<br>③ 집게 대(大)<br>(종이테이프 사용 가능) |
|         | 서양화   |   |  |   |
|         | 조소    |   |  |   |
|         | 도자예술  |   |  |   |
| 섬유·패션학부 | 섬유예술  |   |  |   |
|         | 패션디자인 |   |  |   |

2) 디자인학부

| 모집단위  |  | 실기고사 내용              | 실기고사 재료(시간)   | 수험생 준비물   |
|-------|--|----------------------|---|---|
| 디자인학부 |  | 드로잉<br>(대상과 조건이 제시됨) | 켈트지 3절<br>* 테이블 사용<br><br><br>(4시간) | ① 연필, 지우개<br>② 검정볼펜<br>③ 집게 대(大)<br>(종이테이프 사용 가능) |

다. 체육과학부

| 실기고사 내용  | 실시방법  | 의상                         |
|----------|---|----------------------------|
| 왕복달리기    | 10m 거리를 2회 왕복   | • 상·하의<br>: 검정 계열(검정색, 검색) |
| 제자리 멀리뛰기 | 도움닫기 없이 제자리에서 두 발 동시 수평으로 점프                              |                            |
| 메디신볼 던지기 | 메디신볼(2kg)을 들고 제자리에 서서 양손 오버핸드로 던지며 두발이 지면에 붙은 상태를 유지하여야 함 | • 신발<br>: 실기종목에 적합한 운동화    |

## 6. 제출서류

| 제출서류 | 비고              |   |
|------|-----------------|---|
|      | 국내 고등학교 졸업(예정)자 | <ul style="list-style-type: none"> <li>• 학교생활기록부 1부                             <ul style="list-style-type: none"> <li>- 온라인 제공 고교 졸업자의 경우 따로 제출하지 않음</li> <li>- 온라인으로 제공되지 않는 경우, 출신고교장 직인이 날인된 학교생활기록부 1부 제출 (2013년 2월 및 이전 국내 고등학교 졸업자, 학생부 온라인 미제공 고교 졸업(예정)자 등)</li> </ul> </li> </ul> |
| 학생부  | 외국 고등학교 졸업(예정)자 | <ul style="list-style-type: none"> <li>• 외국 고등학교 졸업 또는 졸업예정 관련 증명서 1부</li> <li>• 외국 고등학교 성적증명서 1부</li> </ul>  |
|      | 검정고시합격자         | <ul style="list-style-type: none"> <li>• 고등학교졸업학력인정 검정고시 합격증명서 1부                             <ul style="list-style-type: none"> <li>- 온라인 제공 신청자의 경우 따로 제출하지 않음</li> <li>- 온라인으로 제공되지 않는 경우, 고등학교졸업학력인정 검정고시 합격증명서 1부 제출 (2013년 및 이전 검정고시 합격자, 온라인 제공 미신청자 등)</li> </ul> </li> </ul>       |



### 3 기회균형전형(정원 외) | 수능위주 · 실기위주

#### 3-1 농 · 어촌학생

##### 1. 모집단위 및 모집인원

총 인원 110명 이내를 계열별로 아래와 같이 선발하되, 각 모집단위별로 0명에서 최대 모집인원까지 선발합니다.


(단위: 명)

| 대학       | 응시 계열          | 모집단위         | 최대 모집 인원 | 모집 인원   | 대학      | 응시 계열    | 모집단위          | 최대 모집 인원 | 모집 인원 |      |
|----------|----------------|--------------|----------|---------|---------|----------|---------------|----------|-------|------|
| 인문과학 대학  | 인문 과학 대학       | 국어국문학과       | 19       |         | 자연과학 대학 | 자연 과학 대학 | 수학과           | 7        |       |      |
|          |                | 중어중문학과       |          |         |         |          | 통계학과          |          |       |      |
|          |                | 불어불문학과       |          |         |         |          | 물리학과          |          |       |      |
|          |                | 독어독문학과       |          |         |         |          | 화학생명분자과학부     | 9        |       |      |
|          |                | 사학과          |          |         |         |          | 소프트웨어 학부      | 컴퓨터공학전공  |       | 6    |
|          |                | 철학과          |          |         |         |          | 사이버보안전공       |          |       |      |
|          |                | 기독교학과*       |          |         |         |          | 차세대 기술 공학부    | 전자전기공학전공 |       | 9    |
| 영어영문학부   | 5              | 식품공학전공       |          |         |         |          |               |          |       |      |
| 사회과학 대학  | 인문 사회 과학 대학    | 정치외교학과       | 18       | 46      | 엘텍공과 대학 | 자연 공학부   | 화학신소재공학전공     | 9        | 34    |      |
|          |                | 행정학과         |          |         |         |          | 건축학전공(5년)     |          |       |      |
|          |                | 경제학과         |          |         |         |          | 건축도시시스템공학전공   |          |       |      |
|          |                | 문헌정보학과       |          |         |         |          | 환경공학전공        | 9        |       |      |
|          |                | 사회학과         |          |         |         |          | 기후·에너지시스템공학전공 |          |       |      |
|          |                | 사회복지학과       |          |         |         |          | 휴먼기계바이오공학부    |          |       | 7    |
|          |                | 심리학과         |          |         |         |          | 신산업 융합대학 (자연) | 식품영양학과   |       | 4    |
|          |                | 소비자학과        |          |         |         |          | 융합보건학과        |          |       |      |
|          |                | 커뮤니케이션·미디어학부 |          |         |         |          | 5             | 간호학부     |       | 4    |
|          |                | 경영대학         |          |         |         |          | 경영학부          | 7        |       | 사범대학 |
| 신산업융합 대학 | 신산업 융합 대학 (인문) | 융합콘텐츠학과      | 6        | 유아교육과   | 1       |          |               |          |       |      |
|          |                | 의류산업학과       |          | 초등교육과   | 1       |          |               |          |       |      |
|          |                | 국제사무학과       |          | 교육공학과   | 2       |          |               |          |       |      |
|          |                | 체육과학부        |          | 4       | 특수교육과   | 2        |               |          |       |      |
| 음악대학     | 음악대학           | 3            | 영어교육과    | 2       |         |          |               |          |       |      |
| 조형예술 대학  | 예체능            | 조형예술학부       | 10       | 사회과 교육과 | 역사교육전공  | 4        |               |          |       |      |
|          |                | 디자인학부        | 6        |         | 사회교육전공  |          |               |          |       |      |
|          |                | 섬유·패션학부      | 4        |         | 지리교육전공  |          |               |          |       |      |
|          |                |              |          |         | 국어교육과   | 1        |               |          |       |      |
|          |                |              |          | 자연      | 과학교육과   | 4        | 4             |          |       |      |
|          |                |              |          |         | 수학교육과   | 1        |               |          |       |      |

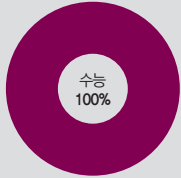
- \* 기독교학과는 전과 및 전공변경이 불가합니다.
- 음악대학은 건반악기과(Piano, Organ), 관현악과(Violin, Viola, Cello, D.Bass, Flute), 성악과, 작곡과를 선발합니다.
- 정시모집 최종인원은 수시모집 최종 합격자의 선발 및 최종 등록 상황에 따라 변경 될 예정이므로, 2018년 12월 28일(금) 본교 입학처 홈페이지에서 확인하시기 바랍니다.

 **모집인원**

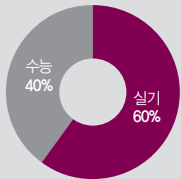


 **전형요소 및 평가**

· 인문/자연계열



· 예체능계열



## 2. 지원자격

다음 각 항에 모두 해당하면 지원할 수 있습니다.

가. 고등학교 졸업자(2019년 2월 졸업예정자 포함)로서 부모 및 지원자 모두 읍·면지역에 거주하면서 읍·면 소재 중·고등학교 6년 전(全) 교육과정을 모두 이수한 자 또는 본인이 읍·면지역에 거주하면서 읍·면 소재 초·중·고등학교 12년 전(全) 교육과정을 모두 이수한 자(태백시 포함)

- 읍·면 소재 특수목적고등학교 출신자는 제외합니다.
- 고등학교(중학교, 초등학교) 재학 기간 중 행정구역 개편 등으로 읍·면 지역이 동 지역으로 변경된 경우에는 해당 학교 재학 기간 동안은 해당 지역을 읍·면 지역으로 인정합니다.

나. 2019학년도 대학수학능력시험 응시계열별 수능 응시지정영역을 충족한 자  
(수능 응시지정영역은 p.8을 참고하시기 바랍니다.)

## 3. 전형방법 및 전형요소

| 전형방법 | 모집단위         | 전형요소 및 반영비율      |               |                  |
|------|--------------|------------------|---------------|------------------|
|      |              | 대학수학능력시험         | 실기            | 계<br>(입시총점)      |
| 일괄합산 | 인문/자연계열 모집단위 | 100%<br>(1,010점) | -             | 100%<br>(1,010점) |
|      | 예체능계열 모집단위   | 40%<br>(400점)    | 60%<br>(600점) | 100%<br>(1,000점) |

가. 대학수학능력시험 반영방법: 인문·자연계열은 수능전형(pp.12~13), 예체능계열은 예체능실기전형(p.14)과 동일합니다.

나. 예체능계열 실기고사: 모집단위별 실기고사는 예체능실기전형(pp.15~16)과 동일합니다.



#### 4. 제출서류

| 구분                               | 제출서류   | 비고  |  |  |   |
|----------------------------------|--|---|--|--|---|
| 공통                               | 학생부  | <ul style="list-style-type: none"> <li>재학했던 모든 중·고등학교 학교생활기록부                             <ul style="list-style-type: none"> <li>- 온라인 제공 고교 졸업자의 경우 고등학교 학교생활기록부는 제출하지 않음</li> <li>- 온라인으로 제공하지 않는 경우, 출신고교장 직인이 날인된 학교생활기록부 1부 제출 (2013년 2월 및 이전 국내고등학교 졸업자, 학생부 온라인 미제공 고교 졸업(예정)자 등)</li> <li>- 중학교 학교생활기록부는 발급 기관의 기관장 직인이 날인되어 있어야 함</li> </ul> </li> </ul> |  |  |   |
|                                  | 지원자격확인서  | <ul style="list-style-type: none"> <li>출신 고등학교장 직인이 날인되어 있어야 함</li> </ul>   |  |  |   |
| 중·고등학교<br>6년<br>전<br>교육과정<br>이수자 | 지원자<br>가족관계증명서   | <ul style="list-style-type: none"> <li>가족관계증명서로 관계 확인이 불가능한 경우(부 또는 모의 사망, 이혼 등) 기본증명서 등 필요 서류를 함께 제출해야 함</li> <li>주민센터 또는 인터넷 발급</li> </ul>  | 모든 서류는<br>2018. 12. 24.(월) 이후<br>발급된 서류만 인정함 |  |   |
|                                  | 부·모·지원자의<br>주민등록초본   | <ul style="list-style-type: none"> <li>부·모·지원자의 주소 변동 내역 전체가 기재되어 있어야 함</li> <li>주민센터 또는 인터넷 발급</li> </ul>  |  |  |   |
|                                  | 직장<br>관련<br>제출<br>서류   | 건강보험<br>자격득실<br>확인서   |  | <ul style="list-style-type: none"> <li>지원자격 기간에 해당하는 부·모 서류 각 1부</li> <li>국민건강보험공단 발급</li> <li>부·모의 농어촌 거주 확인을 위한 직장관련 제출서류임</li> <li>건강보험자격득실확인서 상에 직장가입자로 1회 이상 기재된 경우 직장 주소 확인을 위한 아래의 서류를 추가로 제출하여야 함 (지역가입자는 추가 제출서류 없음)</li> </ul> |   |
|                                  |  | 직장가입자<br>추가 제출<br>서류  |  | 일반 직장가입자   | <ul style="list-style-type: none"> <li>개별사업장 피보험 자격내역서(피보험자용) 1부 (해당하는 부·모 각 1부)</li> <li>고용노동청 각 지역센터 또는 인터넷 발급</li> </ul> |
|                                  |  |   |  | 공무원  | <ul style="list-style-type: none"> <li>경력(재직) 증명서 1부 (해당하는 부·모 각 1부)</li> <li>근무지 주소 및 재직기간이 명시되어 있어야 함</li> </ul>          |
| 지역업자                             | <ul style="list-style-type: none"> <li>사업자등록증명(원) 원본 또는 폐업사실증명(원) 원본 1부</li> <li>사업장 주소, 사업기간, 개업일, 폐업일이 명시되어 있어야 함</li> <li>인터넷 발급</li> </ul> |   |  |  |   |
| 초·중·고<br>12년<br>전<br>교육과정<br>이수자 | 지원자<br>주민등록초본  | <ul style="list-style-type: none"> <li>지원자의 주소 변동 내역 전체가 기재되어 있어야 함</li> <li>주민센터 또는 인터넷 발급</li> </ul>  |  |  |   |
|                                  | 초등학교<br>학교생활기록부  | <ul style="list-style-type: none"> <li>재학했던 모든 초등학교 학교생활기록부 (발급 기관의 기관장 직인이 날인되어 있어야 함)</li> </ul>  |  |  |   |

- 최종 합격자는 부·모·지원자의 주민등록초본 각 1부(2019년 2월 15일(금)까지 전적 주소지가 모두 기재된 것)를 2019년 2월 28일(목)까지 입학처로 제출하여야 합니다.  
(다만, 초·중·고등학교 12년 전(全) 교육과정 이수자로 지원하여 합격한 자는 지원자의 주민등록초본만 제출하면 됩니다)

### 3-2 특성화고교 졸업자

#### 1. 모집단위 및 모집인원

총 인원 30명 이내를 계열별로 아래와 같이 선발하되, 각 모집단위별로 0명에서 최대 모집인원까지 선발합니다.

(단위: 명)

| 대학             | 응시 계열   | 모집단위         | 최대 모집 인원 | 모집 인원     | 대학        | 응시 계열        | 모집단위           | 최대 모집 인원 | 모집 인원  |         |    |           |
|----------------|---------|--------------|----------|-----------|-----------|--------------|----------------|----------|--------|---------|----|-----------|
| 사회과학 대학        | 인문      | 정치외교학과       | 10       | 12        | 자연과학 대학   | 자연 과학 대학     | 수학과            | 3        | 10     |         |    |           |
|                |         | 행정학과         |          |           |           |              | 통계학과           |          |        |         |    |           |
|                |         | 경제학과         |          |           |           |              | 물리학과           |          |        |         |    |           |
|                |         | 사회과학 대학      |          |           |           | 문화정보학과       | 4              |          |        |         |    |           |
|                |         | 사회학과         |          |           |           | 화학생명분자과학부    |                |          |        |         |    |           |
|                |         | 사회복지학과       |          |           |           | 소프트 웨어 학부    |                | 컴퓨터공학전공  |        | 3       |    |           |
|                |         | 심리학과         |          |           |           | 사이버보안전공      |                |          |        |         |    |           |
|                |         | 소비자학과        |          |           |           | 차세대 기술 공학부   | 전자전기공학전공       | 4        |        |         |    |           |
|                |         | 경영대학         |          |           |           | 커뮤니케이션·미디어학부 | 2              |          |        | 엘텍공과 대학 | 자연 | 식품공학전공    |
|                |         |              |          |           |           | 경영학부         | 3              |          |        |         |    | 화학신소재공학전공 |
| 신산업 융합 대학 (인문) | 융합콘텐츠학과 |              | 2        | 미래 사회 공학부 | 건축학전공(5년) | 4            |                |          |        |         |    |           |
| 의류산업학과         | 2       | 건축도시시스템 공학전공 |          |           |           |              |                |          |        |         |    |           |
| 국제사무학과         |         | 환경공학전공       |          |           |           |              |                |          |        |         |    |           |
| 조형예술 대학        | 예체능     | 조형예술학부       | 3        | 8         | 신산업융합 대학  | 자연           | 기후·에너지시스템 공학전공 | 3        |        |         |    |           |
|                |         | 디자인학부        | 3        |           |           |              | 휴먼기계바이오공학부     |          |        |         |    |           |
|                |         | 섬유·패션학부      | 2        |           |           |              | 신산업 융합대학 (자연)  |          | 식품영양학과 | 2       |    |           |
| 간호대학           | 간호학부    | 2            | 간호대학     | 간호학부      | 2         |              |                |          |        |         |    |           |

■ 정시모집 최종인원은 수시모집 최종 합격자의 선발 및 최종 등록 상황에 따라 변경 될 예정이므로, 2018년 12월 28일(금) 본교 입학처 홈페이지에서 확인하시기 바랍니다.

#### 2. 지원자격

다음 각 항에 모두 해당하면 지원할 수 있습니다.

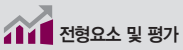
가. 초·중등교육법 시행령 제91조 제1항에 따른 특성화 고등학교(특성화고와 같은 교육과정을 운영하는 종합고 포함)에 입학하여 전(全) 교육과정을 이수한 고등학교 졸업자(2019년 2월 졸업예정자 포함)

나. 다음 중 하나에 해당하는 자

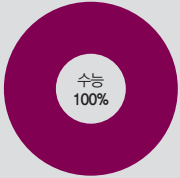
- 1) 모집단위에 해당하는 기준학과 교과과정을 이수한 자
- 2) 특성화고교에서 이수한 교과목 중 해당 모집단위와 관련된 전문교과를 30단위 이상 이수한 자로 출신학교장이 지원모집단위와 동일계열 교과과정을 이수했다고 인정한 자

■ 지원 가능 모집단위에 해당하는 기준학과는 본교 입학처 홈페이지 공지사항을 참고하시기 바랍니다.  
 ■ 모집단위와 관련된 전문교과의 타당성 여부는 본교 '입학 관련 제 위원회'에서 최종 판단합니다.

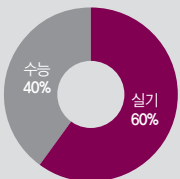
다. 2019학년도 대학수학능력시험 응시계열별 수능 응시지정영역을 충족한 자 (수능 응시지정영역은 p.8을 참고하시기 바랍니다.)



· 인문/자연계열



· 예체능계열 (조형예술대학)





### 3. 전형방법 및 전형요소

| 전형방법 | 모집단위                   | 전형요소 및 반영비율      |               |                  |
|------|------------------------|------------------|---------------|------------------|
|      |                        | 대학수학능력시험         | 실기            | 계<br>(입시총점)      |
| 일괄합산 | 인문/자연계열 모집단위           | 100%<br>(1,010점) | -             | 100%<br>(1,010점) |
|      | 예체능계열 모집단위<br>(조형예술대학) | 40%<br>(400점)    | 60%<br>(600점) | 100%<br>(1,000점) |

가. 조형예술대학 실기고사: 모집단위별 실기고사는 예체능실기전형(p.16)과 동일합니다.

### 4. 대학수학능력시험 반영방법

가. 응시계열별 수능 응시지정영역

- 1) 인문계열: 국어, 수학(나), 영어, 사탐(2과목)/과탐(2과목)/직탐(2과목), 한국사
- 2) 자연계열: 국어, 수학(가), 영어, 사탐(2과목)/과탐(2과목)/직탐(2과목), 한국사
- 3) 예체능계열(조형예술대학): 국어, 수학(가/나), 사탐(2과목)/과탐(2과목)/직탐(2과목) 중 2개 영역 이상, 한국사
- 4) 모든 응시계열에서 제2외국어/한문을 탐구영역의 한 과목으로 인정함

나. 대학수학능력시험 반영영역 및 비율

| 입시총점              | 1,000점                            |     |     |     |     | 10점                     |
|-------------------|-----------------------------------|-----|-----|-----|-----|-------------------------|
|                   | 반영영역                              | 국어  | 수학  |     | 영어  | 사탐/과탐/직탐<br>(2과목) 중 택 1 |
| 응시계열              | 가                                 |     | 나   |     |     |                         |
| 인문계열              | 25%                               | -   | 25% | 25% | 25% | 등급별<br>점수               |
| 자연계열              | 25%                               | 25% | -   | 25% | 25% |                         |
| 예체능계열<br>(조형예술대학) | 국어, 수학(가/나), 탐구 중 택 2하여 동일 비율로 반영 |     |     |     |     | 응시여부만<br>확인             |

다. 대학수학능력시험 성적 반영방법 및 점수 계산 방법

인문·자연계열은 수능전형(pp.12~13), 예체능계열(조형예술대학)은 예체능실기전형(p.14)과 동일합니다.

### 5. 제출서류

| 제출서류              | 비고  |
|-------------------|---|
| 학생부               | <ul style="list-style-type: none"> <li>• 학교생활기록부 1부</li> <li>- 온라인 제공 고교 졸업자의 경우 따로 제출하지 않음</li> <li>- 온라인으로 제공되지 않는 경우, 출신고교장 직인이 날인된 학교생활기록부 1부 제출<br/>(2013년 2월 및 이전 국내 고등학교 졸업자, 학생부 온라인 미제공 고교 졸업(예정)자 등)</li> </ul> |
| 동일계열 확인서<br>(고교별) | <ul style="list-style-type: none"> <li>• 본교 소정양식(입학처 홈페이지에서 다운로드함)</li> <li>• 각 고교별로 제출함</li> </ul>   |

### 3-3 기초생활수급자 및 차상위계층, 한부모가족 지원대상자

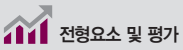
#### 1. 모집단위 및 모집인원

총 인원 25명 이내를 계열별로 아래와 같이 선발하되, 각 모집단위별로 0명에서 최대 모집인원까지 선발합니다.

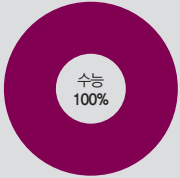
(단위: 명)

| 대학      | 응시 계열       | 모집단위           | 최대 모집 인원 | 모집 인원 | 대학      | 응시 계열         | 모집단위           | 최대 모집 인원 | 모집 인원 |
|---------|-------------|----------------|----------|-------|---------|---------------|----------------|----------|-------|
| 인문과학 대학 | 인문 과학 대학    | 국어국문학과         | 7        |       | 자연과학 대학 | 자연 과학 대학      | 수학과            | 2        |       |
|         |             | 중어중문학과         |          |       |         |               | 통계학과           |          |       |
|         |             | 불어불문학과         |          |       |         |               | 물리학과           |          |       |
|         |             | 독어독문학과         |          |       |         | 화학생명분자과학부     | 3              |          |       |
|         |             | 사학과            |          |       |         | 소프트 웨어 학부     | 컴퓨터공학전공        | 2        |       |
|         |             | 철학과            |          |       |         | 사이버보안전공       |                |          |       |
|         |             | 기독교학과*         |          |       |         | 차세대 기술 공학부    | 전자전기공학전공       | 3        |       |
| 영어영문학부  | 식품공학전공      | 화학신소재공학전공      |          |       |         |               |                |          |       |
| 사회과학 대학 | 인문 사회 과학 대학 | 정치외교학과         | 7        | 10    | 엘텍공과 대학 | 자연 공학부        | 건축학전공(5년)      | 3        | 6     |
|         |             | 행정학과           |          |       |         |               | 건축도시시스템 공학전공   |          |       |
|         |             | 경제학과           |          |       |         |               | 환경공학전공         |          |       |
|         |             | 문헌정보학과         |          |       |         |               | 기후·에너지시스템 공학전공 |          |       |
|         |             | 사회학과           |          |       |         | 미래 사회 공학부     | 휴먼기계바이오공학부     | 2        |       |
|         |             | 사회복지학과         |          |       |         | 신산업 융합대학 (자연) | 식품영양학과         | 2        |       |
|         |             | 심리학과           |          |       |         | 융합보건학과        |                |          |       |
|         |             | 소비자학과          |          |       |         | 간호대학          | 간호학부           | 2        |       |
|         |             | 커뮤니케이션·미디어학부   |          |       |         | 경영대학          | 경영학부           | 3        |       |
|         |             | 신산업 융합 대학 (인문) |          |       |         |               | 융합콘텐츠학과        | 2        |       |
| 의류산업학과  |             |                |          |       |         |               |                |          |       |
| 음악대학    | 예체능         | 체육과학부          | 2        | 4     | 사범대학    | 인문            | 교육학과           | 2        | 3     |
|         |             | 음악대학           | 2        |       |         |               | 유아교육과          | 1        |       |
| 조형예술 대학 | 예체능         | 조형예술학부         | 3        |       |         |               | 초등교육과          | 1        |       |
|         |             | 디자인학부          | 2        |       |         |               | 교육공학과          | 2        |       |
|         |             | 섬유·패션학부        | 2        |       |         |               | 특수교육과          | 2        |       |
| 사범대학    | 자연          | 영어교육과          | 2        |       |         |               | 역사교육전공         | 2        |       |
|         |             | 사회교육과          | 사회교육전공   |       |         |               |                |          |       |
|         |             | 지리교육전공         |          |       |         |               |                |          |       |
|         |             | 국어교육과          | 1        |       |         |               |                |          |       |
| 과학교육과   | 2           |                |          |       |         |               |                |          |       |
| 수학교육과   | 1           |                |          |       |         |               |                |          |       |

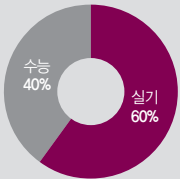
- \* 기독교학과는 전과 및 전공변경이 불가능합니다.
- 음악대학은 건반악기과(Piano, Organ), 관현악과(Violin, Viola, Cello, D.Bass, Flute), 성악과, 작곡과를 선발합니다.
- 정시모집 최종인원은 수시모집 최종 합격자의 선발 및 최종 등록 상황에 따라 변경 될 예정이므로, 2018년 12월 28일(금) 본교 입학처 홈페이지에서 확인하시기 바랍니다.



· 인문/자연계열



· 예체능계열





## 2. 지원자격

다음 각 항에 모두 해당하면 지원할 수 있습니다.

가. 고등학교 졸업자(2019년 2월 졸업예정자 포함) 또는 법령에 의하여 고등학교 졸업자와 동등한 학력이 있다고 인정된 자로서 아래 1) ~ 3) 중 하나에 해당하는 자

- 1) 국민기초생활보장법 제2조 제1호에 따른 수급권자 및 자녀, 제2호에 따른 수급자 및 자녀
- 2) 국민기초생활보장법 제2조 제10호에 따른 차상위계층 및 자녀
- 3) 한부모가족지원법 제5조 및 제5조의2에 따른 지원대상자

나. 2019학년도 대학수학능력시험 응시계열별 수능 응시지정영역을 충족한 자  
(수능 응시지정영역은 p.8을 참고하시기 바랍니다.)

## 3. 전형방법 및 전형요소

| 전형방법 | 모집단위         | 전형요소 및 반영비율      |               |                  |
|------|--------------|------------------|---------------|------------------|
|      |              | 대학수학능력시험         | 실기            | 계<br>(입시총점)      |
| 일괄합산 | 인문/자연계열 모집단위 | 100%<br>(1,010점) | -             | 100%<br>(1,010점) |
|      | 예체능계열 모집단위   | 40%<br>(400점)    | 60%<br>(600점) | 100%<br>(1,000점) |

가. 대학수학능력시험 반영방법: 인문·자연계열은 수능전형(pp.12~13), 예체능계열은 예체능실기전형(p.14)과 동일합니다.

나. 예체능계열 실기고사: 모집단위별 실기고사는 예체능실기전형(pp.15~16)과 동일합니다.

## 4. 제출서류

| 구분              | 제출서류                                 | 비고   |   |
|-----------------|--------------------------------------|--|---|
| 공통              | 학생부                                  | 국내 고등학교 졸업(예정)자  | <ul style="list-style-type: none"> <li>• 학교생활기록부 1부</li> <li>- 온라인 제공 고교 졸업자의 경우 따로 제출하지 않음</li> <li>- 온라인으로 제공되지 않는 경우, 출신고교장 직인이 날인된 학교생활기록부 1부 제출 (2013년 2월 및 이전 국내 고등학교 졸업자, 학생부 온라인 미제공 고교 졸업(예정)자 등)</li> </ul> |
|                 |                                      | 외국 고등학교 졸업(예정)자  | <ul style="list-style-type: none"> <li>• 외국 고등학교 졸업 또는 졸업예정 관련 증명서 1부</li> <li>• 외국 고등학교 성적증명서 1부</li> </ul>  |
|                 |                                      | 검정고시 합격자   | <ul style="list-style-type: none"> <li>• 고등학교졸업학력인정 검정고시 합격증명서 1부</li> <li>- 온라인 제공 신청자의 경우 따로 제출하지 않음</li> <li>- 온라인으로 제공되지 않는 경우, 고등학교졸업학력인정 검정고시 합격증명서 1부 제출 (2013년 및 이전 검정고시 합격자, 온라인 제공 미신청자 등)</li> </ul>       |
|                 | 가족관계증명서                              | <ul style="list-style-type: none"> <li>• 부 또는 모 기준(주민센터 또는 인터넷 발급)</li> <li>※ 기초생활수급(권)자, 차상위계층 대상자, 한부모가족지원 대상자가 본인인 경우 제출</li> </ul>   |   |
|                 | 주민등록등본                               |  |   |
| 기초생활 수급(권)자     | 국민기초생활보장 수급자증명서                      | <ul style="list-style-type: none"> <li>• 주민센터 발급</li> </ul>  |   |
| 차상위계층 복지급여 수급자  | 차상위 본인부담 경감대상자 증명서 또는 차상위 복지급여 수급확인서 | <ul style="list-style-type: none"> <li>• 차상위 본인부담경감대상자 증명서(국민건강보험공단 발급)</li> <li>• 차상위 장애수당 대상자 확인서, 차상위 장애인연금 대상자 확인서, 차상위 자활근로자 확인서(주민센터 발급)</li> <li>※ 상기 서류 중 본인 해당서류 한 종류만 제출함</li> </ul> |   |
| 차상위계층 복지급여 비수급자 | 차상위계층확인서                             | <ul style="list-style-type: none"> <li>• 주민센터 발급</li> </ul>  |   |
| 한부모가족 지원대상자     | 한부모가족증명서                             | <ul style="list-style-type: none"> <li>• 주민센터 발급</li> </ul>  |   |

모든 서류는  
2018. 12. 24.(월)  
이후 발급된  
서류만 인정함

### 3-4 장애인등대상자

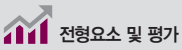
#### 1. 모집단위 및 모집인원

총 인원 15명 이내를 계열별로 아래와 같이 선발하되, 각 모집단위별로 0명에서 최대 모집인원까지 선발합니다.

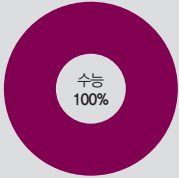
(단위: 명)

| 대학           | 응시 계열          | 모집단위        | 최대 모집 인원       | 모집 인원 | 대학      | 응시 계열      | 모집단위     | 최대 모집 인원 | 모집 인원 |           |   |
|--------------|----------------|-------------|----------------|-------|---------|------------|----------|----------|-------|-----------|---|
| 인문과학 대학      | 인문 과학 대학       | 국어국문학과      | 3              |       | 자연과학 대학 | 자연 과학 대학   | 수학과      | 2        |       |           |   |
|              |                | 중어중문학과      |                |       |         |            | 통계학과     |          |       |           |   |
|              |                | 불어불문학과      |                |       |         |            | 물리학과     |          |       |           |   |
|              |                | 독어독문학과      |                |       |         | 화학생명분자과학부  |          | 2        |       |           |   |
|              |                | 사학과         |                |       |         | 소프트 웨어 학부  | 컴퓨터공학전공  | 2        |       |           |   |
|              |                | 철학과         |                |       |         | 사이버보안전공    |          |          |       |           |   |
|              |                | 기독교교과*      |                |       |         | 차세대 기술 공학부 | 전자전기공학전공 | 2        |       |           |   |
|              | 영어영문학부         | 1           | 식품공학전공         |       |         |            |          |          |       |           |   |
|              | 사회과학 대학        | 인문 사회 과학 대학 | 정치외교학과         | 3     |         | 7          | 엘텍공과 대학  | 자연       |       | 화학신소재공학전공 | 3 |
|              |                |             | 행정학과           |       |         |            |          |          |       | 미래 사회 공학부 |   |
| 경제학과         |                |             | 건축도시시스템 공학전공   |       |         |            |          |          |       |           |   |
| 문헌정보학과       |                |             | 환경공학전공         |       |         |            |          |          |       |           |   |
| 사회학과         |                |             | 기후·에너지시스템 공학전공 |       |         |            |          |          |       |           |   |
| 사회복지학과       |                |             | 휴먼기계바이오공학부     |       | 2       |            |          |          |       |           |   |
| 심리학과         |                |             | 신산업 융합대학 (자연)  |       | 식품영양학과  |            |          | 2        |       |           |   |
| 소비자학과        |                |             |                |       | 융합보건학과  |            |          |          |       |           |   |
| 커뮤니케이션·미디어학부 |                | 2           | 간호대학           | 간호학부  | 2       |            |          |          |       |           |   |
| 경영대학         |                | 경영학부        | 2              | 사범대학  | 인문      | 교육학과       |          | 1        |       |           |   |
| 신산업융합 대학     | 신산업 융합 대학 (인문) | 융합콘텐츠학과     | 2              |       |         | 유아교육과      | 1        |          |       |           |   |
|              |                | 의류산업학과      |                |       |         | 초등교육과      | 1        |          |       |           |   |
|              |                | 국제사무학과      |                |       |         | 교육공학과      | 1        |          |       |           |   |
| 음악대학         | 예체능            | 체육과학부       | 2              |       |         | 특수교육과      | 2        |          |       |           |   |
|              |                | 음악대학        | 2              |       |         | 영어교육과      | 1        |          |       |           |   |
| 조형예술 대학      | 예체능            | 조형예술학부      | 2              |       |         | 사회과 교육과    | 역사교육전공   | 1        |       |           |   |
|              |                | 디자인학부       | 2              |       |         |            | 사회교육전공   |          |       |           |   |
|              |                | 섬유·패션학부     | 2              |       |         |            | 지리교육전공   |          |       |           |   |
|              |                |             |                |       |         | 자연         | 국어교육과    | 1        | 1     |           |   |
|              |                |             |                |       | 과학교육과   |            | 1        |          |       |           |   |
|              |                |             |                |       | 수학교육과   |            | 1        |          |       |           |   |

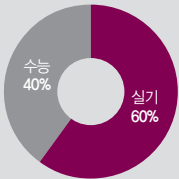
- \* 기독교교과는 전과 및 전공변경이 불가합니다.
- 음악대학은 건반악기과(Piano, Organ), 관현악과(Violin, Viola, Cello, D.Bass, Flute), 성악과, 작곡과를 선발합니다.
- 정시모집 최종인원은 수시모집 최종 합격자의 선발 및 최종 등록 상황에 따라 변경 될 예정이므로, 2018년 12월 28일(금) 본교 입학처 홈페이지에서 확인하시기 바랍니다.



· 인문/자연계열



· 예체능계열



## 2. 지원자격

다음 각 항에 모두 해당하면 지원할 수 있습니다.

가. 고등학교 졸업자(2019년 2월 졸업예정자 포함) 또는 법령에 의하여 고등학교 졸업자와 동등한 학력이 있다고 인정된 자로서

‘이화여자대학교 2019학년도 장애인등대상자’로 선정된 자

나. 2019학년도 대학수학능력시험 응시계열별 수능 응시지정영역을 충족한 자

(수능 응시지정영역은 p.8을 참고하시기 바랍니다.)

### ※ 이화여자대학교 2019학년도 장애인등대상자 자격심사 일정

| 구분        | 일시  | 비고  |
|-----------|---|---|
| 자격심사 신청   | 2018.12. 4.(화) ~ 6.(목)                        | • 입학처 홈페이지에서 신청함  |
| 자격심사 서류제출 | 2018.12. 4.(화) ~ 7.(금)                        | <ul style="list-style-type: none"> <li>• 제출 서류                             <ul style="list-style-type: none"> <li>- 장애인등대상자 자격심사 신청서 1부</li> <li>- 장애인증명서 또는 복지카드</li> <li>- 진단서 1부(진단서에는 장애소견을 입증할 수 있는 객관적 검사소견이 기재되어 있어야 하며, 최근 3개월 이내 종합병원 발급분에 한함)</li> <li>※ 기타 사실 확인에 필요한 서류를 추가로 요청할 수 있음</li> </ul> </li> <li>• 등기우송                             <ul style="list-style-type: none"> <li>- 2018. 12. 7.(금) 소인까지 유효</li> </ul> </li> <li>• 직접제출                             <ul style="list-style-type: none"> <li>- 2018. 12. 4.(화) ~ 7.(금) 10:00 ~ 17:00</li> </ul> </li> </ul> <div style="border: 1px dashed black; padding: 5px; margin-top: 5px;">                     제출처(주소)<br/>                     (우)03760 서울특별시 서대문구 이화여대길 52<br/>                     이화여자대학교 입학관                 </div> <p>※ 위 기간 외에는 접수 불가</p> |
| 심사결과 발표   | 2018. 12. 26.(수)                              | • 서류심사 후 개별 통지함   |
| 인터넷 원서접수  | 2018. 12. 31.(월) 10:00 ~ 2019. 1. 3.(목) 19:00 | • ‘이화여자대학교 2019학년도 장애인등대상자’로 선정된 자에 한함  |

## 3. 전형방법 및 전형요소

| 전형방법 | 모집단위         | 전형요소 및 반영비율      |               |                  |
|------|--------------|------------------|---------------|------------------|
|      |              | 대학수학능력시험         | 실기            | 계 (입시총점)         |
| 일괄합산 | 인문/자연계열 모집단위 | 100%<br>(1,010점) | -             | 100%<br>(1,010점) |
|      | 예체능계열 모집단위   | 40%<br>(400점)    | 60%<br>(600점) | 100%<br>(1,000점) |

가. 대학수학능력시험 반영방법: 인문·자연계열은 수능전형(pp.12~13), 예체능계열은 예체능실기전형(p.14)과 동일합니다.

나. 예체능계열 실기고사: 모집단위별 실기고사는 예체능실기전형(pp.15~16)과 동일합니다.

## 4. 제출서류

| 제출서류            | 비고  |
|-----------------|---|
| 국내 고등학교 졸업(예정)자 | <ul style="list-style-type: none"> <li>• 학교생활기록부 1부                             <ul style="list-style-type: none"> <li>- 온라인 제공 고교 졸업자의 경우 따로 제출하지 않음</li> <li>- 온라인으로 제공되지 않는 경우, 출신고교장 직인이 날인된 학교생활기록부 1부 제출 (2013년 2월 및 이전 국내 고등학교 졸업자, 학생부 온라인 미제공 고교 졸업(예정)자 등)</li> </ul> </li> </ul> |
| 외국 고등학교 졸업(예정)자 | <ul style="list-style-type: none"> <li>• 외국 고등학교 졸업 또는 졸업예정 관련 증명서 1부</li> <li>• 외국 고등학교 성적증명서 1부</li> </ul>  |
| 검정고시합격자         | <ul style="list-style-type: none"> <li>• 고등학교졸업학력인정 검정고시 합격증명서 1부                             <ul style="list-style-type: none"> <li>- 온라인 제공 신청자의 경우 따로 제출하지 않음</li> <li>- 온라인으로 제공되지 않는 경우, 고등학교졸업학력인정 검정고시 합격증명서 1부 제출 (2013년 및 이전 검정고시 합격자, 온라인 제공 미신청자 등)</li> </ul> </li> </ul>       |



# 4

## 제출서류

### 1. 제출서류 목록

| 전형유형      | 전형명     | 학생부 | 지원자격 증빙서류 |
|-----------|---------|-----|-----------|
| 수능위주      | 수능전형    | ○   | X         |
| 실기위주      | 예체능실기전형 | ○   | X         |
| 수능위주/실기위주 | 기회균형전형  | ○   | ○         |

### 2. 유의사항

가. 각 전형별 제출서류 중 해당 기간 내에 제출하지 않은 경우 평가에서 제외합니다.

나. 접수된 원본 또는 사본 제출서류는 일체 반환하지 않습니다.

다. 제출서류를 사본으로 제출할 경우 발행기관 또는 출신 고등학교의 원본대조필을 받아 제출해야 합니다.

단, 발행기관 또는 출신 고등학교의 확인이 불가능할 경우 서류제출 기간에 본교 입학처에서 원본대조필을 받을 수 있습니다.

라. 외국학교 서류를 제출하는 자는 아래 사항에 유의하여 제출합니다.

- 1) 외국 고등학교 졸업(재학)증명서, 성적증명서, School Profile에는 지원자의 GPA, 성적등급, 석차, 성적산출기준, 해당 고등학교의 학제 및 재학 기간 등의 정보가 포함되어야 합니다.
- 2) 한국어 또는 영어로 작성되지 않은 서류는 공증된 국문번역서를 제출하여야 합니다.
- 3) 합격 후 외국학교 서류에 대한 확인서를 제출해야 합니다.

- 제출대상: 최종합격자 중 원서접수 시 외국학교에서 발급받은 각종 증명서(성적, 재학, 졸업증명서 등)를 제출한 자(교육부 승인 재외한국학교 출신자는 제출할 필요 없음)
- 제출방법: 상기 서류에 대하여 해당 학교 소재국 정부 지정기관에서 아포스티유 확인서를 발급받아 제출하는 것을 원칙으로 합니다. 아포스티유 확인서 제출이 불가능한 경우 재외교육기관확인서, 영사확인서(해당 학교 소재국 대한민국 영사관 확인) 중 택 1하여 제출합니다.
- 제출기한: 2019. 2. 18.(월)
- 문의처: 외교부 영사서비스과 (02-2100-7600)

마. 고등학교졸업학력인정 검정고시합격자는 시도교육청 나이스 검정고시 대입전형 홈페이지(<http://neis.go.kr>)에서 본인의 합격 및 성적자료를 확인하고 온라인 제출 신청할 수 있으며, 입학원서 작성 시 '제공동의 확인번호'를 입력하여야 합니다.

바. 기회균형전형의 경우, 지원 자격과 관련하여 사실 확인이 필요한 경우 추가 서류를 요청할 수 있습니다.

# 5

## 신입생 장학금

본교는 신입생장학금-재학생장학금-해외연수장학금-대학원진학장학금에 이르는 전주기 장학제도를 운영하고 있으며, 모든 장학금은 중앙장학위원회에서 심사·결정합니다.

### 1. 2019학년도 신입생 E·W·H·A 장학금

| 장학금명                     |                    | 대상   | 내용   |                                |
|--------------------------|--------------------|--|--|--------------------------------|
| E<br>(수시<br>우수입학<br>장학금) | E4                 | 최초합격자 중 수시 각 전형별 계열별(예체능계열 제외)<br>수석 합격자(논술전형은 논술유형별 수석)   | • 4년간(8개 학기) 등록금 전액(입학금 포함)  |                                |
|                          | E1                 | 최초합격자 중 수시 각 전형별 모집단위별 상위 20% 이내<br>합격자(논술전형은 논술유형별 모집단위별 상위 20% 이내)                                 | • 1년간(2개 학기) 등록금 전액(입학금 포함)  |                                |
| W<br>(정시<br>우수입학<br>장학금) | W4                 | 최초합격자 중 정시 수능전형 인문계열, 자연계열의<br>상위 50% 이내 합격자<br>(계열별 통합선발된 자에 한함)                                    | • 4년간(8개 학기) 등록금 전액(입학금 포함)  |                                |
| H<br>(특별육성<br>장학금)       | H의학인재              | 최초합격자 중 정시 수능전형 의예과 상위 40% 이내 합격자  | • 6년간(12개 학기) 등록금 전액(입학금 포함)   |                                |
|                          | H스크랜트학부4           | 최초합격자 중 수시 각 전형별<br>스크랜트학부 상위 50% 이내 합격자   | • 4년간(8개 학기) 등록금 전액(입학금 포함)<br>• 해외연수 프로그램 참여시 장학금 지원                        |                                |
|                          | H스크랜트학부2           | 수시 스크랜트학부 최초합격자 전원   | • 2년간(4개 학기) 등록금 전액(입학금 포함)<br>• 해외연수 프로그램 참여시 장학금 지원                        |                                |
|                          | H뇌인지전공4            | 최초합격자 중 수시 각 전형별 뇌·인지과학전공<br>상위 50% 이내 합격자   | • 4년간(8개 학기) 등록금 전액(입학금 포함)<br>• 해외연수 프로그램 참여시 장학금 지원                        |                                |
|                          | H뇌인지전공2            | 수시 뇌·인지과학전공 최초합격자 전원   | • 2년간(4개 학기) 등록금 전액(입학금 포함)<br>• 해외연수 프로그램 참여시 장학금 지원                        |                                |
|                          | H예체능인재             | 최초합격자 중 수시, 정시 음악대학, 조형예술대학, 체육과학부 수<br>석 합격자  | • 1년간(2개 학기) 등록금 전액(입학금 포함)  |                                |
|                          | H엘텍공학인재            | 엘텍공과대학<br>전 모집단위   | 최초합격자 중 수시 각 전형별<br>모집단위별 상위 20% 이내 합격자<br>(논술전형은 논술유형별 모집단<br>위별 상위 20% 이내) | • 1년간(2개 학기) 등록금 전액(입학금 포함)    |
|                          |                    | 사이버보안전공<br>기후·에너지시스템공학전공<br>휴먼기계바이오공학부   | 최초합격자 중 수시 각 전형별<br>모집단위별 상위 50% 이내 합격자<br>(논술전형은 논술유형별 모집단<br>위별 상위 50% 이내) | • 입학당해학기(1개 학기) 등록금 전액(입학금 포함) |
|                          | H이희미래인재<br>(신청장학금) | 수시, 정시모집에 합격한 자로서 우수한 학업역량과<br>미래 여성지도자로 성장할 수 있는 우수한 능력을 갖춘 인재들<br>가운데 경제적으로 어려운 신입생(학교장의 추천을 받은 자) | • 4년간(8개 학기) 등록금 전액(입학금 포함)<br>• 월 50만원 생활비<br>• 지방학생의 경우 기숙사 우선 배정          |                                |
|                          | H글로벌선도             | 입학성적이 우수하고 지도자적 자질이 뛰어나며 해당 분야에서<br>발전가능성이 있다고 기대되는 자  | • 장학내용은 중앙장학위원회에서 심사·결정  |                                |
| A<br>(나눔<br>장학금)         | A고른기회              | 고른기회전형(수시), 기회균형전형(정시)의 기초생활수급자,<br>차상위계층, 한부모가족지원대상자로 합격한 자   | • 입학당해학기(1개 학기) 등록금 반액   |                                |
|                          | A이화가족<br>(신청장학금)   | 자매가 본교 학부 과정 재적 중인 자   | • 입학당해학기(1개 학기) 100만원  |                                |
|                          |                    | 모 또는 직계조모가 본교 학부를 졸업한 자  | • 입학당해학기(1개 학기) 등록금 전액(입학금 포함)   |                                |
|                          |                    | 모와 직계조모가 본교 학부를 졸업한 자  | • 입학당해학기(1개 학기) 등록금 전액(입학금 포함)   |                                |

■ E·W·H·A 장학금 유의사항 ■

1. 장학금 지급 기간은 입학학기부터입니다.
2. E, W, H 장학금 선발은 최종합격자를 대상으로 합니다. 단, H이화미래인재, H글로벌선도 장학금은 등록생 모두를 대상으로 합니다.
3. 의예과, 스크랜튼학부, 뇌·인지과학전공, 예체능계열 합격자는 H, A 장학금만 대상으로 합니다. (E, W 장학금 해당사항 없음)
4. 수시모집 엘텍공과대학 합격자는 E1 장학금에 해당되지 않습니다.
5. 수시모집 고른기회전형, 사회기여자전형 합격자는 H(단, H엘텍공학인재 장학금 제외), A장학금만 대상으로 합니다. (E, W, H엘텍공학인재 장학금 해당사항 없음).
6. 모든 장학금은 계속수혜 성적기준이 있습니다. (직전학기 과목 낙제없이 15학점 이상\* 이수, 3.50/4.30 이상의 성적 유지 단, H이화미래인재 장학금은 3.00/4.30 이상).
  - \* 정규학기에 취득한 학점 기준이며, 계절학기/영어·정보인증제/특별시험 취득 학점, 훈련학점(채플) 등은 제외됩니다.
7. H의학인재, H뇌·인지전공, H예체능인재, H엘텍공학인재 장학금은 전과 또는 전공변경 시 계속수혜가 불가합니다.

**2. 2019학년도 신입생 기타장학금 (신청장학금)**

| 장학금명        |                  | 대상  | 내용                                       |  |
|-------------|------------------|---|--|--|
| 이화복지장학금     |                  | 가계곤란으로 학비마련이 어려운 학생<br>※ 한국장학재단의 국가장학금을 신청한 결과 해당 소득분위를 판정받은 학생 | • 등록금 전액(입학금 포함) 또는 일부                   |  |
| 이화플러스장학금    |                  | 정규등록 재학생 중 생활비 지원이 필요한 학생 (신입생 포함)                              | • 80만원                                   |  |
| 보훈장학금       |                  | 지방보훈청의 수업료 등 면제대상자로 인정받은 학생                                     | • 8학기 등록금 전액(입학금 포함)                     |  |
| 보호장학금       |                  | 통일부(북한이탈주민)의 교육지원대상자로 인정받은 학생                                   | • 8학기 등록금 전액(입학금 포함)                     |  |
| 한국장학재단 (교외) | 국가장학금 (유형 I, II) | 소득 8분위 이하의 가계곤란 학생  | • 등록금 전액 또는 일부                           |  |
|             | 대통령과학장학금         | 당해 연도 국내 고등학교 졸업(예정)자로서 자연 및 공학계열에 입학 예정인 학생                    | • 등록금 전액(입학금 포함)                         |  |
|             | 국가우수장학금 (이공계)    | 수능성적 또는 입학성적이 우수한 이공계열 학생                                       | • 등록금 전액(입학금 포함)                         |  |
|             | 인문100년장학금        | 전공분야에서 성장가능성이 우수한 인문사회계열 학생                                     | • 등록금 전액(입학금 포함)                         |  |
|             | 국가근로장학금          | 소득 8분위 이하 학생 중 국가근로장학사업에 참여하는 학생                                | • 교내부서: 시간당 8,000원<br>• 교외부서: 시간당 9,500원 |  |

한국장학재단 사정에 따라 장학금 종류 및 금액, 지급시기 등은 변경될 수 있음

※ 이외에도 다양한 교외장학금 및 기탁장학금이 있음

[2017학년도 장학금 지급 현황(학부)]

| 학년도-학기 | 재학생수   | 장학금액 (천원)  |            |            | 수혜자수   | 수혜율   |         |
|--------|--------|------------|------------|------------|--------|-------|---------|
|        |        | 교내장학금      | 교외장학금      | 소계         |        | 장학금비율 | 수혜인원 비율 |
| 2017-1 | 15,376 | 11,937,937 | 11,745,414 | 23,683,351 | 7,571  | 35%   | 49%     |
| 2017-2 | 14,315 | 13,785,747 | 13,123,855 | 26,909,602 | 7,545  | 45%   | 53%     |
| 합계     | 29,691 | 25,723,684 | 24,869,269 | 50,592,953 | 15,116 | 40%   | 51%     |



### 3. 하이화미래인재 장학금 신청 안내

#### 가. 장학금 취지

하이화미래인재 장학금은 미래 여성지도자로 성장할 수 있는 우수한 능력을 갖춘 인재들 가운데 경제적으로 어려운 학생들이 대학 생활을 통해 자신의 비전을 실현시켜 나갈 수 있도록 이화가 지원하며, 장차 후배들을 지원하여 나눔과 섬김의 이화 전통을 이어갈 수 있도록 마련한 장학금입니다.

#### 나. 지원자격

수시 및 정시모집에 합격한 자로서 우수한 학업역량과 미래 여성지도자로 성장할 수 있는 우수한 능력을 갖춘 인재들 가운데 경제적으로 어려운 신입생 (학교장의 추천을 받은 자)

- 1) 수능 국어, 수학(나), 영어, 사탐/과탐 또는 국어, 수학(가), 영어, 과탐 중 3개 영역 등급 합 5 이내이면서
- 2) 2018년 건강보험료 및 재산세 납부액이 아래 기준 내외인 자 (8인 이상 가구의 건강보험료는 본교가 정한 별도 기준에 따름)

(단위: 원/월(月))

| 구분        | 항목    | 1인가구   | 2인가구   | 3인가구   | 4인가구   | 5인가구   | 6인가구   | 7인가구    |
|-----------|-------|--|--------|--------|--------|--------|--------|---------|
| 건강<br>보험료 | 지역가입자 | 20,000                                       | 34,000 | 44,000 | 54,000 | 64,000 | 74,000 | 83,000  |
|           | 직장가입자 | 26,000                                       | 43,000 | 56,000 | 68,000 | 81,000 | 94,000 | 106,000 |
| 재산세       |       | 120,000원/년(年) (공공시설세, 지방교육세, 도시계획세는 포함되지 않음) |        |        |        |        |        |         |

#### 다. 신청서류 (방문 및 우편접수)

| 구분                  | 제출서류                                 | 비고   |
|---------------------|--------------------------------------|--|
| 공통                  | 하이화미래인재 장학금 신청서 1부                   | • 본교 소정양식(자기소개서, 학교장추천서 포함)<br>• 수시 합격자 발표일부터 입학처 홈페이지에서 다운로드 가능 |
|                     | 주민등록등본 1부                            | • 부 또는 모 기준  |
|                     | 가족관계증명서 1부                           | • 부 또는 모 기준  |
|                     | 2016~2018년도 재산세 과세증명서 부·모 각 1부       | • 재산이 없는 경우, 재산세미과세증명서(납부사실 없음) 1부를 추가 제출(전국단위 재산세 증명서)          |
| ① 기초생활수급(권)자        | 국민기초생활보장수급자 증명서 1부                   |  |
| ② 차상위계층 복지급여수급자     | 차상위계층복지급여수급확인서 또는 차상위본인부담경감대상자확인서 1부 |  |
| ①,②의 서류를 제출할 수 없는 자 | 건강보험증 사본 1부                          |  |
|                     | 건강보험료 납부 확인서 1부                      | • 가구 구성원의 총 납부실적 기준이며, 신청서 접수일 기준 12개월 이상 기재되어야 함                |

모든 서류는 신청일 기준 1개월 이내에 발급받은 서류에 한함

#### 라. 신청기간/면접일시/장학생발표: 추후 안내

### 4. 신입생 장학금 유의사항

가. 장학금은 1인 1종이 원칙이지만, 장학금에 따라 등록금 범위 내에서 중복수혜 가능합니다.

나. 장학금 지급과 관련한 사항은 본교 '장학금 지급 규정'에 따릅니다. 장학생은 장학생 발표 시 안내되는 '신입생 장학생 유의사항(장학금 지급 기준 포함)'을 반드시 읽고 확인버튼을 클릭해야 합니다.

다. '신청장학금'은 별도의 지정기간에 신청해야 합니다. 신청서류 및 서식에 관한 자세한 사항은 2018년 12월 수시 합격자 발표 전후로 본교 입학처 홈페이지를 참조하시기 바랍니다.

라. 상기 신입생 장학금 외에도 본교는 신입생장학금-재학생장학금-해외연수장학금-대학원진학장학금까지 이르는 전주기 장학제도를 운영하고 있으며, 다양한 교외장학금 및 기탁장학금을 제공하고 있습니다.

마. 장학금 관련 사항은 본교 학생처 장학복지팀(학생문화관 203호)에 문의하시기 바랍니다.

- 1) 신입생장학금: ☎ 02-3277-2274, 2056, 2834
- 2) 재학생 및 교외장학금: ☎ 02-3277-2274, 2058, 3549, 7156

# 6 유의사항

본고 정시모집에 대하여 본 요강에 명시되어 있지 않은 모든 사항에 대해서는 본고 입학 관련 제 위원회가 정하는 바에 따릅니다.

## 1. 지원, 등록

### 가. 기본사항

- 1) 고등학교 졸업자(2019년 2월 졸업예정자 포함) 또는 법령에 의하여 고등학교 졸업자와 동등한 학력이 있다고 인정된 자에 한하여 지원할 수 있습니다(조기졸업(예정)자 포함).
- 2) 외국 고등학교 졸업(예정)자의 지원자격은 국내·외에서 초·중·고등학교 전(全) 교육과정을 수료(예정)한 자에 대하여 해당 국가의 학제 및 학기 등을 고려하여 종합적으로 판단합니다.
- 3) 지원자는 2019학년도 대학수학능력시험에서 응시계열별 응시지정 영역을 모두 응시하여야 합니다.

### 나. 원서접수

- 1) 인터넷 원서접수 시 주소, 집전화번호, 본인 휴대전화번호, 연락 가능한 추가 연락처를 정확히 기재하시기 바랍니다. 연락처 기재 누락 및 오류로 발생하는 모든 불이익은 지원자 본인의 책임입니다.
- 2) 범죄행위 예방을 위해 인터넷 원서접수 시 개인의 로그인 정보(아이디, 비밀번호 등)는 절대 타인에게 누설해서는 안 되며, 누설로 인한 모든 불이익은 지원자 본인의 책임입니다.
- 3) 2014년 2월 및 이후 국내 고등학교 졸업(예정)자는 인터넷 원서접수 시 학생부 자료 온라인 제공 동의 여부를 선택하여야 합니다.
- 4) 지원자는 합격자 발표에 대한 자세한 사항(일정, 공지 방법, 기타 유의사항 등)을 숙지하고 합격여부를 조회 및 확인해야 할 의무가 있습니다. 미확인 등으로 인한 불이익은 지원자 본인의 책임입니다.
- 5) 인터넷 원서접수를 하는 것은 대학수학능력시험 성적자료 온라인 제공에 동의하는 것으로 봅니다.
- 6) 인터넷 원서접수를 완료한 후에는 지원한 전형, 모집단위, 계열을 변경할 수 없습니다.
- 7) 인터넷 원서접수를 완료한 후에는 접수를 취소할 수 없으며, 전형료를 환불받을 수 없습니다. 다만, 본고 입학관련 제 위원회가 부득이한 사유(천재지변, 입시시행 기관의 과실 또는 기타 본인의 귀책이 아닌 사유)로 수험생이 응시할 수 없다고 판단한 경우 전형료의 일부 또는 전부를 환불 받을 수 있습니다.

### 다. 지원횟수 제한 및 이중등록 방지

- 1) 수시모집 합격자(충원합격자 포함)는 본인의 등록의사와 관계없이 합격으로 처리되며, 합격자(충원합격자 포함)는 정시모집 및 추가모집에 지원할 수 없으며, 이를 위반한 경우에는 모든 대학의 입학이 취소됩니다.
- 2) 정시모집에서 모집군이 같은 2개 이상의 대학에 지원을 금지하며(단, 산업대학, 전문대학 등 제외), 본고의 전형 간에도 중복 지원할 수 없습니다.
- 3) 학년도와 학기가 동일한 2개 이상의 대학에 합격한 자는 정해진 등록기간 내에 하나의 대학에만 등록해야 하며, 이를 위반한 경우에는 이중등록 위반으로 모든 대학의 입학이 취소됩니다.
- 4) 최종 등록마감 후, 모든 대학 지원자의 지원/합격/등록 자료를 전산 검색하여 대입지원 위반자로 검출되는 경우에는 입학이 취소됩니다.

### 라. 미등록 인원 총원 및 등록

- 1) 정시모집 합격자 중 미등록자, 등록 후 환불자로 인한 결원은 2019년 2월 14일(목) 21:00까지 총원 선발합니다.
- 2) 연락처 기재 누락 및 오류 등으로 인하여 미등록 총원 시한(2019년 2월 14일(목) 21:00)까지 연락이 되지 않을 경우 이에 따르는 모든 책임은 지원자에게 있습니다.
- 3) 충원합격자 발표 시 전화로 합격자를 통보할 경우, 미등록 총원 시한(2019년 2월 14일(목) 21:00)까지 지원자가 원서접수 시 입력한 연락처로 3회 이상 통화를 시도한 후에도 연결이 되지 않는 경우에는 충원 합격자로서 등록의사가 없는 것으로 간주합니다.
- 4) 최초합격자는 물론 충원합격자가 정해진 기간 중 등록금을 납부하지 않는 경우 등록의사가 없는 것으로 간주하여 등록포기 처리하므로, 입학처 홈페이지를 통해 합격 여부를 반드시 확인하시기 바랍니다. 미확인 등으로 발생하는 모든 불이익은 합격자 본인의 책임입니다.

### 마. 등록포기, 등록금 환불처리 및 추가모집

- 1) 정시모집 합격자가 충원합격자 발표기간 중 충원합격 통보를 받은 경우 합격자는 등록을 원하지 않는 대학에 해당 대학 등록 포기 의사를 즉시 전달하여야 합니다.
- 2) 합격자가 본고에 등록을 하지 않을 경우 또는 등록금을 환불받고자 하는 경우에는 반드시 미등록 총원 시한(2019년 2월 14일(목))까지 본고에 등록포기신청을 해야 하며, 등록금 반환은 '대학 등록금에 관한 규칙 제6조(교육부령)'에 의거하여 환불합니다.
- 3) 정시모집에 합격하여 등록(충원등록 포함)한 자는 추가모집에 지원할 수 없으며, 이를 위반한 경우에는 모든 대학의 입학이 취소됩니다(단, 산업대학, 전문대학 등 제외). 단, 추가모집 기간 전에 정시모집 등록을 포기한 자에 한하여 추가모집 지원이 가능합니다.
- 4) 전형결과 합격자가 입학정원에 미달되는 경우에는 추가모집을 할 수 있습니다.

## 2. 전형

가. 입학전형 평가내용 및 성적은 공개하지 않습니다.

나. 각 전형별 동점자 처리기준은 아래와 같습니다. 이후 단계의 동점자 처리는 본교가 정한 기준에 따릅니다.

### 1) 수능전형

| 순위 | 처리기준   |
|----|--|
| 1  | 대학수학능력시험 3개 영역(국어, 수학, 탐구(가장 우수한 2과목 표준점수 합)) 표준점수 단순 합  |
| 2  | 응시계열별로 다음과 같이 대학수학능력시험 2개 영역 표준점수 단순 합<br>-인문계열: 국어, 탐구(가장 우수한 2과목 표준점수 합)<br>-자연계열: 수학, 탐구(가장 우수한 2과목 표준점수 합) |
| 3  | 응시계열별로 아래의 대학수학능력시험 영역의 표준점수<br>-인문계열: 국어<br>-자연계열: 수학   |
| 4  | 대학수학능력시험 영어 영역 등급  |

### 2) 예체능실기전형

| 순위 | 처리기준        |
|----|-------------|
| 1  | 실기고사 성적     |
| 2  | 대학수학능력시험 성적 |

3) 기회균형전형: 본교가 정한기준에 따릅니다.

- 다. 지원자 수가 모집인원에 미달하거나 또는 초과하더라도 본교가 적절한 학력수준에 못 미친다고 판단하는 경우에는 입학 관련 제 위원회의 심의를 거쳐 선발하지 않을 수 있습니다.
- 라. 본교 전형 취지에 부합하지 않거나 적절한 수학자력에 못 미친다고 판단하는 경우에는 입학 관련 제 위원회의 심의를 거쳐 선발하지 않을 수 있습니다.
- 마. 응시계열은 본교가 정한 계열로 대학수학능력시험 응시지정 및 반영영역에 적용됩니다.
- 바. 수능전형에서 인문계열, 자연계열을 구분해서 선발하는 모집단위의 경우 합격자가 해당 응시계열의 모집인원에 미달될 경우 이를 타 계열에서 선발할 수 있습니다.
- 사. 사범대학의 경우 「고등교육법 시행령」 제29조 및 제29조의 2에 따라 편입·재입학과 정원 외 입학 및 전과 등을 합한 수가 학과별 승인 정원의 10%를 초과할 수 없습니다.
- 아. 전형별로 지정된 고사(실기고사) 등에 결시하면 불합격으로 처리됩니다.
- 자. 합격생 또는 입학생이 추후에 지원자격 미달 사실이 발견된 경우, 합격 또는 입학이 취소됩니다.
- 차. 제출서류(위임제출 포함)의 허위 기재, 변조, 기타 부정한 행위와 관련된 사실이 확인된 자는 합격 또는 입학이 취소되며, 향후 본교에 입학할 수 없습니다.
- 카. 본교의 입학전형 관련 업무를 현저히 방해한 자에게 민·형사상의 책임을 물을 수 있습니다.

## 3. 기타

- 가. 엘텍공과대학 건축학전공은 한국건축학교육인증원의 인증평가를 통해 5년제 건축학교육인증을 받았습니다. 이에 따라, 건축학전공 입학생은 입학과 동시에 '건축학인증프로그램'에 참여하게 됩니다.
- 나. 의과대학은 2014년 한국의학교육평가원이 전국 의과대학 및 의학전문대학원을 대상으로 실시하는 의학교육 평가인증에서 최우수 결과인 '6년 인증 기간'을 획득하였고, 2016년 중간평가에서도 그 우수성을 인정받아 2021년 2월까지 인증이 유지됩니다.
- 다. 간호대학은 한국간호교육평가원의 인증평가를 통해 간호교육인증을 받았습니다. 이에 따라, 간호대학 입학생은 입학과 동시에 '간호학인증프로그램'에 참여하게 됩니다.



# 7

## 전형료

| 구분      |   | 전형료             |                            |
|---------|---|-----------------|----------------------------|
| 수능전형    |   | 30,000원         |                            |
| 예체능실기전형 | 음악대학  | 130,000원        |                            |
|         | 조형예술대학                                      | 130,000원        |                            |
|         | 체육과학부                                       | 120,000원        |                            |
| 기회균형전형  | 농·어촌학생,<br>특성화고교 졸업자                        | 인문·자연계열<br>모집단위 | 20,000원                    |
|         |   | 예체능계열<br>모집단위   | 50,000원                    |
|         | 기초생활수급자 및 차상위계층,<br>한부모가족 지원대상자,<br>장애인등대상자 | 인문·자연계열<br>모집단위 | 20,000원<br>(면제금액: 20,000원) |
|         |   | 예체능계열<br>모집단위   | 50,000원<br>(면제금액: 50,000원) |

■ 전형료 납부 및 반환·환불에 관한 안내 ■

- 인터넷 입학원서 접수 수수료는 본교가 부담합니다.
- 모든 전형 지원자 중 국민기초생활보장수급(권)자 및 자녀는 접수 수수료를 제외한 전형료 전액을 환불합니다.  
해당자는 2019. 1. 10.(목)까지 국민기초생활보장수급자 증명서 1부(본인 기준, 7일 이내 발급분) 및 가족관계증명서 1부  
(부 또는 모 기준, 7일 이내 발급분)를 제출하시기 바랍니다.
- 인터넷 입학원서 접수를 완료한 후에는 접수를 취소할 수 없으며, 전형료를 환불받을 수 없습니다. 다만, 본교 입학관련 제 위원회가 부득이한 사유(천재지변, 입시시행 기관의 과실 또는 기타 본인의 귀책이 아닌 사유)로 수험생이 응시할 수 없다고 판단한 경우 전형료의 일부 또는 전부를 환불받을 수 있습니다.
- 고등교육법 제34조의4 제5항에 따라 입학전형 관련 수입·지출에 잔액이 발생될 경우, 납부한 전형료에 비례하여 반환할 수 있습니다.

## 8

# 수험생의 기숙사 이용 안내

정시모집 입학전형(실기고사) 기간 중 수험생을 위하여 아래와 같이 기숙사를 개방합니다.

## 1. 신청자격

수험생 및 여성 보호자에 한함(보호자 포함 최대 2인 신청 가능)

## 2. 기숙사 이용기간 및 신청방법

| 구분   | 내용  |
|------|---|
| 이용대상 | 실기고사 대상자  |
| 이용기간 | 예비소집일 전일 ~ 고사 익일<br>(2019. 1. 4.(금) ~ 1. 11.(금) 중 최대 2박)  |
| 신청기간 | 2018. 12. 26.(수) ~ 입실 전일까지 (선착순 마감)<br>※ 입사 당일 접수 불가  |
| 신청방법 | <ul style="list-style-type: none"> <li>• 접수시간: 월요일 ~ 금요일 / 오전 9:00 ~ 오후 5:00 (공휴일 제외)</li> <li>• 접 수 처: I-House 사무실</li> <li>• 신청방법: 전화 또는 이메일 신청               <ul style="list-style-type: none"> <li>① 전 화: (02)3277-6001</li> <li>② 이메일: ihouse@ewha.ac.kr                   <ul style="list-style-type: none"> <li>- 제목: 「정시모집 수험생 기숙사 신청」</li> <li>- 내용: 학생성명, 수험번호, 전형유형, 예약자 성명, 예약자 및 수험생 연락처, 투숙인원, 기간</li> </ul> </li> </ul> </li> <li>• 예약확정: 「기숙사 예약 확정」 문자로 개별 통보</li> </ul> |

## 3. 기숙사비 및 안내사항

가. 기숙사비

- 1인당 1박 35,000원 (입실시 현금으로 선납)
- 체크인 후에는 일정을 축소하여도 기숙사비가 환불되지 않습니다.

나. 방타입: 2인실 (사실 내 화장실 있음)

다. 입실안내

- 입실시간: 오후 2:00 이후 / 퇴실시간: 오후 6:00 까지
- 준비물: 화장지, 수건을 포함한 세면도구 및 개인용품 (※ 침구류는 기숙사에서 제공함, 세면도구 기숙사 사무실에서 구매 가능함)
- 예약자 및 학생 신분증 지참(입사시 본인 확인 절차 있음)

라. 유의사항

- 기숙사내 별도의 연습실이 없으며, 건물 내에서는 소음 문제로 악기연습이 불가능합니다.
- 기숙사내에는 식당이 없습니다.
- 교내 학생식당에서 자유매식 가능합니다(방학 중 식당운영시간: 평일 오전 9:30 ~ 오후 3:00).
- 수험생 1인만 예약할 경우 다른 수험생과 같은 방에 배정될 수 있습니다.

## 4. 문의

이화여자대학교 기숙사 사무실

Tel: (02)3277-6001 / Fax: (02)3277-6003

E-mail : ihouse@ewha.ac.kr



내일의 이화를  
함께 빛낼 주인공은  
바로 당신입니다.

이화여자대학교 2019학년도 정시모집 인터넷 원서접수  
2018. 12. 31. (월) 10:00 ~ 2019. 1. 3. (목) 19:00

문의 : 02-3277-7000, <http://admission.ewha.ac.kr>



**이화여자대학교**  
EWhA WOMANS UNIVERSITY



TOGETHER.  
TOMORROW.  
EWHA



**이화여자대학교**  
EWA WOMANS UNIVERSITY

우 | 03760 서울특별시 서대문구 이화여대길 52  
T. 02-3277-7000 F. 02-364-0208  
<http://admission.ewha.ac.kr>